

**ЗАКЛЮЧЕНИЕ**  
**о результатах внешней проверки годового отчета**  
**об исполнении бюджета города Невинномысска за 2020 год**  
**и годовой отчетности главных администраторов средств бюджета города**  
**за 2020 год**

На основании статьи 264.4. Бюджетного кодекса Российской Федерации (далее – БК РФ, РФ), подпункта 8 пункта 10 и пункта 50 Положения о бюджетном процессе в городе Невинномысске, утвержденного решением Думы города Невинномысска от 28.02.2018 № 234-27 (далее – Положение о бюджетном процессе), подпункта 3 пункта 1 статьи 6 Положения о контрольно-счетной палате города Невинномысска, утвержденного решением Думы города Невинномысска от 15.01.2013 № 340-32 (далее – Положение о контрольно-счетной палате) контрольно-счетной палатой города Невинномысска (далее – контрольно-счетная палата) проведена внешняя проверка годового отчета об исполнении бюджета города Невинномысска (далее – бюджет города, город) за 2020 год.

Целью проведения внешней проверки является контроль достоверности годового отчета об исполнении бюджета города и бюджетной отчетности главных администраторов бюджетных средств.

Годовой отчет об исполнении бюджета города за 2020 год (далее – годовой отчет) для внешней проверки представлен администрацией города Невинномысска своевременно, в соответствии с требованиями пункта 3 статьи 264.4 БК РФ и пункта 50 Положения о бюджетном процессе.

Годовой отчет содержит все документы и материалы, подлежащие представлению в составе, определенном пунктом 3 статьи 264.1 БК РФ и пунктом 11 Инструкции о порядке составления и представления годовой, квартальной и месячной отчетности об исполнении бюджетов бюджетной системы РФ, утвержденной приказом Министерства финансов РФ от 28.12.2010 № 191н (далее – Инструкция № 191н).

В соответствии с пунктом 49 Положения о бюджетном процессе одновременно с годовым отчетом представлены:

- информация об использовании средств на объекты строительства и реконструкции, финансируемые за счет средств бюджета города за 2020 год;
- отчет об использовании бюджетных ассигнований резервного фонда администрации города за 2020 год;
- отчет о предоставленных муниципальных гарантиях на 01.01.2021 года;
- отчет о муниципальных заимствованиях города;
- отчет о состоянии муниципального долга города на первый и последний дни отчетного финансового года;

- информация об использовании средств на реализацию муниципальных программ, финансируемых за счет средств бюджета города за 2020 год.

Главными администраторами бюджетных средств представлена годовая бюджетная отчетность для внешней проверки в контрольно-счетную палату в сроки, установленные пунктом 50 Положения о бюджетном процессе.

Решением Думы города от 19.12.2019 № 480-56 «О бюджете города Невинномысска на 2020 год и на плановый период 2021 и 2022 годов» утверждено 9 главных распорядителей бюджетных средств (далее – ГРБС, субъект бюджетной отчетности). Исполнение бюджета города осуществляли 9 субъектов бюджетной отчетности, которые одновременно являлись главными администраторами доходов бюджета города. Функции главного администратора источников финансирования дефицита бюджета города выполняло финансовое управление администрации города.

## **1. Анализ основных характеристик исполнения бюджета города**

Первоначально бюджет города на 2020 год утвержден по доходам в сумме 3 905 573,90 тыс. рублей, расходам – 3 972 818,47 тыс. рублей, с прогнозируемым дефицитом – 67 244,57 тыс. рублей. Верхний предел муниципального долга на 01.01.2021 по долговым обязательствам города установлен в сумме 444 072,25 тыс. рублей (46,15 процента в общем объеме доходов бюджета города без учета безвозмездных поступлений).

В течение финансового года в первоначальное решение Думы города от 19.12.2019 № 480-56 «О бюджете города Невинномысска на 2020 год и на плановый период 2021 и 2022 годов» (далее – Решение Думы города № 480-56) тринадцать раз вносились изменения (решения Думы города от 15.01.2020 № 492-58, от 10.02.2020 № 493-59, от 26.02.2020 № 494-60, от 17.03.2020 № 510-61, от 15.04.2020 № 522-63, от 27.05.2020 № 532-66, от 26.06.2020 № 539-67, от 29.07.2020 № 549-68, от 20.08.2020 № 563-69, от 30.09.2020 № 564-70, от 28.10.2020 № 577-72, от 18.11.2020 № 583-73, от 18.12.2020 № 606-75), из них, один раз без изменения основных характеристик бюджета, в связи со сложившейся экономической ситуацией, в условиях распространения новой коронавирусной инфекции COVID – 19, скорректированы приоритетные направления бюджетных расходов (решение Думы города от 27.05.2020 № 532-66).

В результате внесенных изменений в основные характеристики бюджета, уточненные назначения утверждены по доходам в сумме 3 455 793,08 тыс. рублей, что на 449 780,82 тыс. рублей или на 11,52 процента ниже первоначально утвержденного показателя; по расходам в сумме 3 679 712,26 тыс. рублей, что на 293 106,21 тыс. рублей или на 7,38 процента ниже первоначально утвержденных назначений. Уточненный

размер дефицита бюджета города утвержден в сумме 223 919,18 тыс. рублей или 3,64 процента, к объему назначений по доходам без учета безвозмездных поступлений, что соответствует ограничениям, установленным пунктом 3 статьи 92.1 БК РФ не более 10 процентов утвержденного общего годового объема доходов бюджета без учета утвержденного объема безвозмездных поступлений и (или) поступлений налоговых доходов по дополнительным нормативам отчислений, а также, обязательствам, принятым администрацией города по соглашению № 10-11/2р-2017 о реструктуризации задолженности муниципального образования городского округа – города Невинномыска Ставропольского края перед бюджетом Ставропольского края по бюджетному кредиту, предоставленному городскому округу – городу Невинномыску Ставропольского края в соответствии с соглашением о предоставлении из бюджета Ставропольского края бюджетного кредита от 02 июня 2017 г. № 10-11/4, заключенного с министерством финансов Ставропольского края (далее – Соглашение с МФ СК), не более 7 процентов от суммы доходов бюджета города без учета безвозмездных поступлений и (или) поступлений налоговых доходов по дополнительным нормативам отчислений.

Фактически по данным годового отчета в доходную часть поступило 3 562 267,83 тыс. рублей, что на 3,08 процента выше уточненного планового показателя. Сверхплановое поступление доходов в сумме 106 474,75 тыс. рублей обеспечено за счет перевыполнения плановых показателей по налоговым и неналоговым доходам.

Расходная часть бюджета города исполнена в сумме 3 487 855,22 тыс. рублей или на 93,15 процента от утвержденной сводной бюджетной росписи. Объем неисполненных бюджетных назначений составил 191 857,04 тыс. рублей от утвержденных Решением Думы города № 480-56 (в редакции от 18.12.2020 № 606-75) назначений и 256 564,02 тыс. рублей от показателей сводной бюджетной росписи.

С учетом сложившегося исполнения по доходам и расходам, при утвержденном плановом дефиците в сумме 223 919,18 тыс. рублей, фактически бюджет города исполнен с профицитом в сумме 74 412,61 тыс. рублей.

## **2. Исполнение доходной части бюджета города в 2020 году**

Согласно данным формы 0503117 «Отчет об исполнении бюджета» доходы бюджета города в 2020 году исполнены в сумме 3 562 267,83 тыс. рублей (2019 год – 4 122 317,18 тыс. рублей, 2018 год – 2 828 949,67 тыс. рублей), при уточненном плане – 3 455 793,08 тыс. рублей (2019 год – 4 090 455,17 тыс. рублей, 2018 год – 2 771 793,06 тыс. рублей).

Общее исполнение по доходным источникам составило 103,08 процента (2019 год – 100,78 процента, 2018 год – 102,06 процента). В 2020

году объем поступивших доходов относительно 2019 года уменьшился на 560 049,35 тыс. рублей или на 13,59 процента.

В 2020 году налоговые доходы поступили в бюджет города в сумме 847 212,87 тыс. рублей (2019 год – 772 313,65 тыс. рублей, 2018 год – 654 971,67 тыс. рублей). В общей структуре доходов бюджета города доля налоговых доходов составила 23,78 процента и относительно прошлого года увеличилась на 5,05 процентных пункта (2019 год – 18,73 процента).

Неналоговые доходы в отчетном году поступили в бюджет города в сумме 187 772,49 тыс. рублей (2019 год – 180 851,02 тыс. рублей, 2018 год – 227 720,23 тыс. рублей). В общей структуре доходов бюджета города доля неналоговых доходов составила 5,27 процента, что на 0,88 процентных пункта выше прошлого года (2019 год – 4,39 процента).

Безвозмездные поступления в 2020 году составили 2 527 282,47 тыс. рублей, что на 967,16 тыс. рублей ниже планового значения 2 528 249,63 тыс. рублей), исполнение – 99,96 процента (2019 год – 100,01 процента, 2018 год – 100,79 процента).

Структура доходов бюджета города в 2019–2020 годах представлена в Таблице № 1.

Таблица № 1

## Структура доходов бюджета города в 2019–2020 годах

Наименование показателей	Факт 2019 год, тыс. рублей	Доля вида дохода в общем объеме, 2019 год, %	Уточненный бюджет 2020, решение Думы от 18.12.2020 № 606-75, тыс. рублей	Исполнено, согласно отчету об исполнении бюджета, тыс. рублей	Доля вида дохода в общем объеме, %	Отклонение от уточненного бюджета 2020, тыс. рублей	Отклонение от уточненного бюджета 2020, %	Отклонение от факта 2019 года, тыс. рублей	Отклонен ие от факта 2019 года, %
1	2	3	4	5	6	7	8	9	10
<b>Налоговые доходы</b>	<b>772 313,65</b>	<b>18,73</b>	<b>767 250,53</b>	<b>847 212,87</b>	<b>23,78</b>	<b>79 962,34</b>	<b>10,42</b>	<b>74 899,22</b>	<b>9,70</b>
Налог на доходы физических лиц	479 767,23	11,64	497 584,53	522 733,14	14,67	25 148,61	5,05	42 965,91	8,96
Акцизы по подакцизным товарам (продукции), производимым на территории РФ	11 889,57	0,29	12 418,93	11 090,08	0,31	-1 328,85	-10,70	-799,49	-6,72
Налоги на совокупный доход, в том числе:	64 663,78	1,57	42 942,47	53 065,08	1,49	10 122,61	23,57	-11 598,70	-17,94
<i>Единый налог на вмененный доход для отдельных видов деятельности</i>	<i>59 682,38</i>	<i>1,45</i>	<i>38 130,47</i>	<i>46 378,15</i>	<i>1,30</i>	<i>8 247,68</i>	<i>21,63</i>	<i>-13 304,23</i>	<i>-22,29</i>
<i>Единый сельскохозяйственный налог</i>	<i>42,10</i>	<i>0,00</i>	<i>104,00</i>	<i>471,98</i>	<i>0,02</i>	<i>367,98</i>	<i>353,83</i>	<i>429,88</i>	<i>1 021,09</i>
<i>Налог, взимаемый в связи с применением патентной системы налогообложения</i>	<i>4 939,30</i>	<i>0,12</i>	<i>4 708,00</i>	<i>6 214,95</i>	<i>0,17</i>	<i>1 506,95</i>	<i>32,01</i>	<i>1 275,65</i>	<i>25,83</i>
Налоги на имущество, в том числе:	202 622,42	4,92	201 103,60	244 591,98	6,87	43 488,38	21,62	41 969,56	20,71
<i>Налог на имущество физических лиц</i>	<i>40 509,09</i>	<i>0,98</i>	<i>40 824,00</i>	<i>45 062,90</i>	<i>1,27</i>	<i>4 238,90</i>	<i>10,38</i>	<i>4 553,81</i>	<i>11,24</i>
<i>Земельный налог</i>	<i>162 113,33</i>	<i>3,93</i>	<i>160 279,60</i>	<i>199 529,08</i>	<i>5,60</i>	<i>39 249,48</i>	<i>24,49</i>	<i>37 415,75</i>	<i>23,08</i>
Государственная пошлина	13 368,84	0,32	13 201,00	15 732,60	0,44	2 531,60	19,18	2 363,76	17,68
Задолженность по отмененным налогам, сборам и иным обязательным платежам	1,81	0,00	0,00	-0,01	0,00	-0,01	0,00	-1,82	-100,55
<b>Неналоговые доходы</b>	<b>180 851,02</b>	<b>4,39</b>	<b>160 292,91</b>	<b>187 772,49</b>	<b>5,27</b>	<b>27 479,58</b>	<b>17,14</b>	<b>6 921,47</b>	<b>3,83</b>
Доходы от использования имущества, находящегося в муниципальной собственности, в том числе:	112 585,89	2,73	120 092,88	131 978,89	3,70	11 886,01	9,90	19 393,00	17,23
<i>Прибыль, приходящаяся на доли в уставных капиталах хозяйственных товариществ и обществ</i>	<i>682,10</i>	<i>0,02</i>	<i>1 952,02</i>	<i>1 952,02</i>	<i>0,05</i>	<i>0,00</i>	<i>-</i>	<i>1 269,92</i>	<i>186,18</i>
<i>Доходы, получаемые в виде арендной платы за земельные участки, государственная собственность на которые не разграничена</i>	<i>82 149,95</i>	<i>1,99</i>	<i>94 322,36</i>	<i>102 218,92</i>	<i>2,87</i>	<i>7 896,56</i>	<i>8,37</i>	<i>20 068,97</i>	<i>24,43</i>
<i>Доходы, получаемые в виде арендной платы, а также средства от продажи права на заключение договоров аренды на земли, находящиеся в собственности городских округов</i>	<i>8 049,80</i>	<i>0,20</i>	<i>6 533,14</i>	<i>7 038,29</i>	<i>0,20</i>	<i>505,15</i>	<i>7,73</i>	<i>-1 011,51</i>	<i>-12,57</i>
<i>Доходы от сдачи в аренду имущества, составляющего казну городских округов</i>	<i>18 594,58</i>	<i>0,45</i>	<i>14 221,84</i>	<i>17 347,54</i>	<i>0,49</i>	<i>3 125,70</i>	<i>21,98</i>	<i>-1 247,04</i>	<i>-6,71</i>

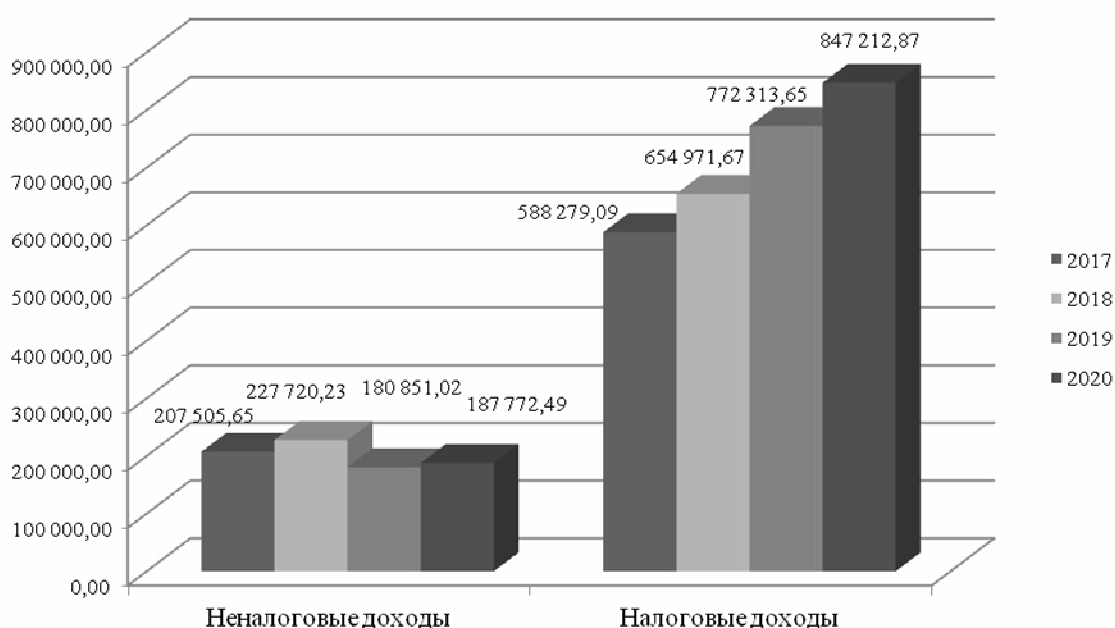
Наименование показателей	Факт 2019 год, тыс. рублей	Доля вида дохода в общем объеме, 2019 год, %	Уточненный бюджет 2020, решение Думы от 18.12.2020 № 606-75, тыс. рублей	Исполнено, согласно отчету об исполнении бюджета, тыс. рублей	Доля вида дохода в общем объеме, %	Отклонение от уточненного бюджета 2020, тыс. рублей	Отклонение от уточненного бюджета 2020, %	Отклонение от факта 2019 года, тыс. рублей	Отклонен ие от факта 2019 года, %
1	2	3	4	5	6	7	8	9	10
<i>Доходы от сдачи в аренду имущества, находящегося в оперативном управлении</i>	119,13	0,00	96,22	115,22	0,00	19,00	19,75	-3,91	-3,28
<i>Доходы от перечисления части прибыли, остающейся после уплаты налогов и других обязательных платежей муниципальных унитарных предприятий</i>	215,35	0,01	242,77	353,38	0,01	110,61	45,56	138,03	64,10
<i>Прочие доходы от использования имущества</i>	2 774,98	0,07	2 724,53	2 953,52	0,08	228,99	8,40	178,54	6,43
Платежи при пользовании природными ресурсами	1 579,36	0,04	884,49	1 605,44	0,05	720,95	81,51	26,08	1,65
Доходы от оказания платных услуг (работ) и компенсации затрат государства	5 543,50	0,13	1 793,94	2 332,73	0,07	538,79	30,03	-3 210,77	-57,92
Доходы от продажи материальных и нематериальных активов	47 206,11	1,15	30 175,87	40 595,67	1,14	10 419,80	34,53	-6 610,44	-14,00
Административные платежи и сборы	3 739,81	0,09	3 963,75	4 268,54	0,12	304,79	7,69	528,73	14,14
Штрафы, санкции, возмещение ущерба	8 233,60	0,20	1 474,69	4 764,93	0,13	3 290,24	223,11	-3 468,67	-42,13
Прочие неналоговые доходы	1 962,75	0,05	1 907,29	2 226,29	0,06	319,00	16,73	263,54	13,43
<b>Налоговые и неналоговые доходы</b>	<b>953 164,67</b>	<b>23,12</b>	<b>927 543,44</b>	<b>1 034 985,36</b>	<b>29,05</b>	<b>107 441,92</b>	<b>11,58</b>	<b>81 820,69</b>	<b>8,58</b>
<b>Безвозмездные поступления</b>	<b>3 169 152,51</b>	<b>76,88</b>	<b>2 528 249,64</b>	<b>2 527 282,47</b>	<b>70,95</b>	<b>-967,17</b>	<b>-0,04</b>	<b>-641 870,04</b>	<b>-20,25</b>
<b>ВСЕГО ДОХОДОВ:</b>	<b>4 122 317,18</b>	<b>100,00</b>	<b>3 455 793,08</b>	<b>3 562 267,83</b>	<b>100,00</b>	<b>106 474,75</b>	<b>3,08</b>	<b>-560 049,35</b>	<b>-13,59</b>

В отчетном году доля налоговых и неналоговых доходов в общем объеме доходов составила 29,05 процента или 1 034 985,36 тыс. рублей (2019 год – 23,12 процента или 953 164,67 тыс. рублей, 2018 год – 31,20 процента или 882 691,90 тыс. рублей). Доля безвозмездных поступлений составила 70,95 процента или 2 527 282,47 тыс. рублей (2019 год – 76,88 процента или 3 169 152,51 тыс. рублей, 2018 год – 68,8 процента или 1 946 257,79 тыс. рублей). В сравнении с прошлым годом поступления по налоговым и неналоговым доходам увеличились на 81 820,69 тыс. рублей или на 8,58 процента. Исполнение по налоговым и неналоговым доходам превысило утвержденные плановые назначения 2020 года на 107 441,92 тыс. рублей или на 11,58 процента.

Динамика налоговых и неналоговых поступлений в бюджет города за 2017 – 2020 годы представлена на Диаграмме № 1.

Диаграмма № 1  
(тыс. рублей)

Динамика налоговых и неналоговых поступлений в бюджет города за 2017-2020 годы



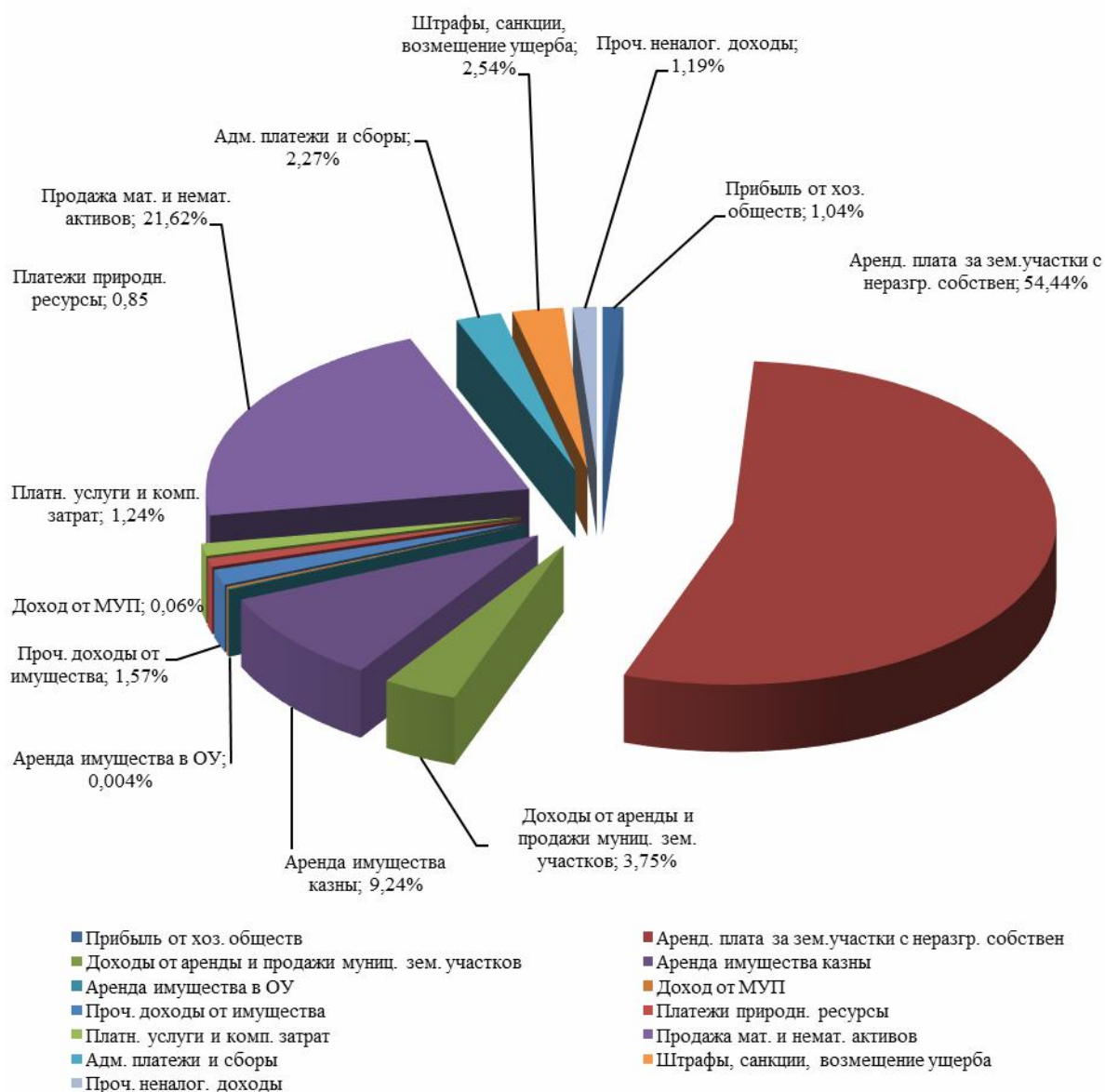
Поступления по налоговым доходам в 2020 году составили 847 212,87 тыс. рублей, что на 79 962,34 тыс. рублей выше плановых назначений (план – 767 250,53 тыс. рублей), исполнение – 110,42 процента. Поступления по неналоговым доходам составили 187 772,49 тыс. рублей, что выше планового назначения на 27 479,58 тыс. рублей, исполнение – 117,14 процента (план – 160 292,91 тыс. рублей).

Структура налоговых доходов бюджета города в 2020 году представлена на Диаграмме № 2.

Диаграмма № 2

**Структура налоговых доходов бюджета города в 2020 году**

(проценты)



Налог на доходы физических лиц поступил в сумме 522 733,14 тыс. рублей, что на 25 148,61 тыс. рублей выше утвержденного планового значения (план – 497 584,53 тыс. рублей), исполнение составило 105,05 процента. В структуре доходов доля налога на доходы физических лиц составляет 14,67 процента, в налоговых доходах бюджета города – 61,70 процента. По сравнению с 2019 годом, отмечается увеличение поступлений по данному доходному источнику на 42 965,91 тыс. рублей или на 8,96 процента (факт 2019 года – 479 767,23 тыс. рублей, факт 2018 года – 373



714,18 тыс. рублей). Рост поступлений обусловлен ростом фонда оплаты труда и уплатой налога на доходы физических лиц за декабрь в декабре 2020 года.

Доходы от уплаты акцизов по подакцизным товарам (продукции), производимым на территории РФ, поступили в объеме 11 090,08 тыс. рублей, что на 1 328,85 тыс. рублей меньше утвержденных плановых назначений (план – 12 418,93 тыс. рублей), исполнение составило 89,30 процента. По сравнению с 2019 годом данные доходы уменьшились на 799,49 тыс. рублей или на 6,72 процента (2019 год – 11 889,57 тыс. рублей, 2018 год – 10 391,15 тыс. рублей).

По налогам на совокупный доход, которые включают в себя единый налог на вмененный доход для отдельных видов деятельности, единый сельскохозяйственный налог и налог, взимаемый в связи с применением патентной системы налогообложения, исполнение составило 53 065,08 тыс. рублей (2019 год – 64 663,78 тыс. рублей, 2018 год – 66 130,40 тыс. рублей), что выше планового значения 42 942,47 тыс. рублей на 10 122,61 тыс. рублей или на 23,57 процента, по сравнению с 2019 годом произошло уменьшение поступлений на 11 598,70 тыс. рублей или на 17,94 процента.

В структуре налогов на совокупный доход наибольшую долю 87,40 процента составляет единый налог на вмененный доход (ЕНВД) для отдельных видов деятельности в сумме 46 378,15 тыс. рублей. Относительно факта 2019 года поступления данного налога уменьшились на 13 304,23 тыс. рублей или на 22,29 процента (факт 2019 год – 59 682,38 тыс. рублей, факт 2018 год – 61 380,04 тыс. рублей). Снижение платежей связано с переходом плательщиков ЕНВД на другие системы налогообложения.

В 2020 году поступления налога, взимаемого в связи с применением патентной системы налогообложения, составили 6 214,95 тыс. рублей, что на 1 506,95 тыс. рублей выше годового плана (план – 4 708,00 тыс. рублей), выполнение составило 132,01 процента. Относительно показателя прошлого года (2019 год – 4 939,30 тыс. рублей, 2018 год – 4 555,55 тыс. рублей) поступления увеличились на 1 275,65 тыс. рублей или на 25,83 процента.

Единый сельскохозяйственный налог в 2020 году поступил в размере 471,98 тыс. рублей, что на 367,98 тыс. рублей выше плана (план – 104,00 тыс. рублей) и в 11 раз выше показателя 2019 года (2019 год – 42,10 тыс. рублей, 2018 год – 194,81 тыс. рублей), что обусловлено уплатой налога новыми плательщиками.

По итогам отчетного года поступление по налогам на имущество составило 244 591,98 тыс. рублей, что на 43 488,38 тыс. рублей выше утвержденного планового значения – 201 103,60 тыс. рублей (факт 2019 года – 202 622,42 тыс. рублей, факт 2018 года – 192 310,84 тыс. рублей), исполнение составило 121,62 процента в том числе:

– налог на имущество физических лиц – 45 062,90 тыс. рублей (2019 год – 40 509,09 тыс. рублей, 2018 год – 30 920,69 тыс. рублей) или 110,38 процента к годовому плану (план 2020 года – 40 824,00 тыс. рублей);

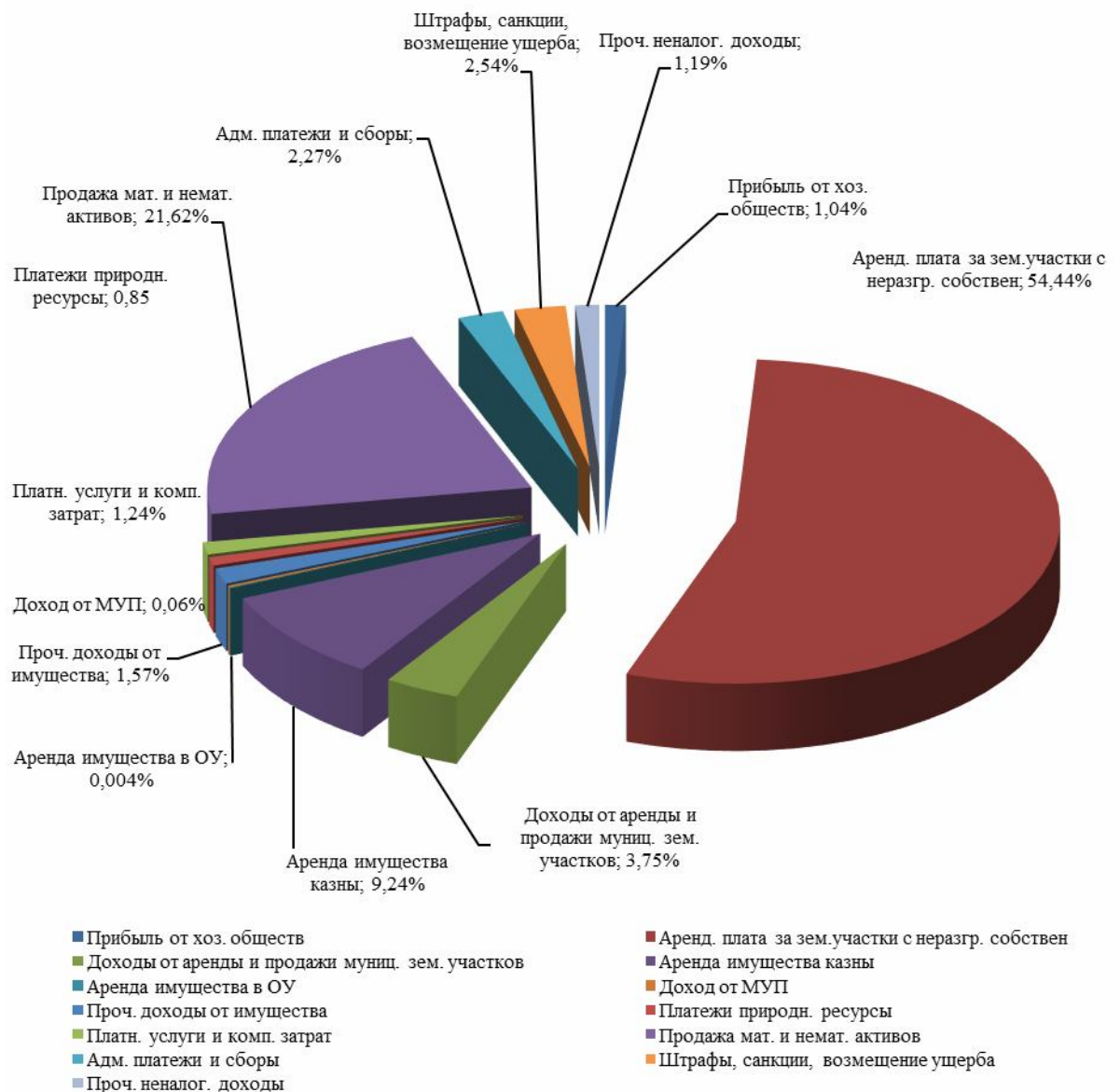
– земельный налог – 199 529,08 тыс. рублей или 124,49 процента к плановому значению (план 2020 года – 160 279,60 тыс. рублей) (2019 год – 162 113,33 тыс. рублей, 2018 год – 161 390,15 тыс. рублей).

Поступления государственной пошлины в бюджет города составили 15 732,60 тыс. рублей или 119,18 процента плановых показателей (план – 13 201,00 тыс. рублей). По сравнению с 2019 годом поступления увеличились на 2 363,76 тыс. рублей или на 17,68 процента (2019 год – 13 368,84 тыс. рублей, 2018 год – 12 265,04 тыс. рублей).

Структура неналоговых доходов бюджета города представлена в Диаграмме № 3:

Диаграмма № 3

### Структура неналоговых доходов бюджета города в 2020 году (проценты)



По доходам от использования имущества, находящегося в муниципальной собственности, в 2020 году исполнение составило 131 978,89 тыс. рублей, что выше запланированного показателя 2020 года на 11 886,01 тыс. рублей или на 9,90 процента (план 2020 – 120 092,88 тыс. рублей). По сравнению с предыдущим годом поступления увеличились на 19 393,00 тыс. рублей или на 17,23 процента (2019 – 112 585,89 тыс. рублей, 2018 год – 162 237,65 тыс. рублей).

В бюджет города поступили:

– доходы в виде прибыли, приходящейся на доли в уставных (складочных) капиталах хозяйственных товариществ и обществ, или дивидендов по акциям, принадлежащим РФ, субъектам РФ или муниципальным образованиям в сумме 1 952,02 тыс. рублей, что соответствует плановым назначениям по этому виду дохода. В 2019 году доход от прибыли, приходящейся на доли в уставных капиталах, составил 682,10 тыс. рублей, в 2018 году – 250,71 тыс. рублей. По сравнению с предыдущим годом объем поступлений доходов увеличился на 1 269,92 тыс. рублей или в 3 раза;

– доходы, получаемые в виде арендной платы за земельные участки, государственная собственность на которые не разграничена, и которые расположены в границах городских округов, а также средства от продажи права на заключение договоров аренды указанных земельных участков, в сумме 102 218,92 тыс. рублей, что на 7 896,56 тыс. рублей или на 8,37 процента выше планового назначения (план – 94 322,39 тыс. рублей). По сравнению с 2019 годом объем поступлений увеличился на 20 068,97 тыс. рублей или на 24,43 процента (факт 2019 года – 82 149,95 тыс. рублей, факт 2018 года – 131 096,28 тыс. рублей);

– доходы, получаемые в виде арендной платы, а также средства от продажи права на заключение договоров аренды на земли, находящиеся в собственности городских округов (за исключением земельных участков бюджетных и автономных учреждений) в сумме 7 038,29 тыс. рублей, что на 505,15 тыс. рублей или на 7,73 процента выше плана (план – 6 533,14 тыс. рублей). По сравнению с 2019 годом объем поступлений уменьшился на 1 011,51 тыс. рублей или на 12,57 процента (факт 2019 года – 8 049,80 тыс. рублей, факт 2018 года – 7 550,57 тыс. рублей), что обусловлено передачей земельных участков АО «Водоканал» и АО «Теплосеть» в собственность Ставропольского края;

– доходы от сдачи в аренду имущества, составляющего казну городских округов (за исключением земельных участков) в сумме 17 347,54 тыс. рублей, что на 3 125,70 тыс. рублей или на 21,98 процента выше плановых назначений (план – 14 221,84 тыс. рублей). По сравнению с 2019 годом поступления уменьшились на 1 247,04 тыс. рублей (факт 2019 года – 18 594,58 тыс. рублей, факт 2018 года – 20 087,43 тыс. рублей);

– доходы от сдачи в аренду имущества, находящегося в оперативном управлении органов местного самоуправления (за исключением имущества муниципальных бюджетных и автономных учреждений) и созданных ими учреждений – 115,22 тыс. рублей, что на 19,00 тыс. рублей или 19,75 процента выше плановых назначений (план – 96,22 тыс. рублей). По сравнению с 2019 годом объем поступлений сократился на 3,91 тыс. рублей или на 3,28 процента (факт 2019 года – 119,13 тыс. рублей, факт 2018 года – 154,08 тыс. рублей);

– доходы от перечисления части прибыли, остающейся после уплаты налогов и других обязательных платежей, муниципальных унитарных предприятий в сумме 353,38 тыс. рублей, что на 110,61 тыс. рублей или 45,56 процента выше плановых назначений 242,77 тыс. рублей. По сравнению с 2019 годом объем поступлений увеличился на 138,03 тыс. рублей или на 64,10 процента (факт 2019 года – 215,35 тыс. рублей, факт 2018 года – 145,95 тыс. рублей);

– прочие доходы от использования имущества, находящегося в муниципальной собственности (за исключением имущества бюджетных и автономных учреждений, а также имущества муниципальных унитарных предприятий, в том числе казенных) в сумме 2 953,52 тыс. рублей, что на 228,99 тыс. рублей или 8,40 процента выше годового плана (план – 2 724,53 тыс. рублей). По сравнению с 2019 годом поступления увеличились на 178,54 тыс. рублей или на 6,43 процента (факт 2019 года – 2 774,98 тыс. рублей, факт 2018 года – 2 952,63 тыс. рублей).

По платежам при пользовании природными ресурсами исполнение в 2020 году составило 1 605,44 тыс. рублей или в 1,8 раза выше годового плана (план 2020 – 884,49 тыс. рублей). По сравнению с 2019 годом поступления увеличились на 26,08 тыс. рублей или 1,65 процента (факт 2019 года – 1 579,36 тыс. рублей, факт 2018 года – 1 113,45 тыс. рублей) в связи с тем, что в 2020 году отдельными плательщиками излишне внесена плата за негативное воздействие на окружающую среду.

Доходы от оказания платных услуг (работ) и компенсации затрат государства поступили в сумме 2 332,73 тыс. рублей, что на 30,03 процента или 538,79 тыс. рублей выше планового показателя (план – 1793,94 тыс. рублей). В 2019 году фактически поступило 5 543,50 тыс. рублей, в 2018 году – 756,43 тыс. рублей. По сравнению с 2019 годом произошло снижение поступления по данному источнику доходов на 3 210,77 тыс. рублей или на 57,92 процента. В 2019 году в бюджет города произведен возврат остатков субсидии на финансовое обеспечение выполнения муниципального задания муниципальным бюджетным учреждением в сумме 4 441,31 тыс. рублей.

Доходы от продажи материальных и нематериальных активов, включающие в себя доходы от реализации имущества, находящегося в муниципальной собственности (за исключением движимого имущества бюджетных и автономных учреждений, а также имущества муниципальных

унитарных предприятий, в том числе казенных), доходы от продажи земельных участков, находящихся в муниципальной собственности, а также плата за увеличение площади земельных участков, находящихся в частной собственности составили 40 595,67 тыс. рублей, что выше утвержденного плана на 10 419,80 тыс. рублей или на 34,53 процента (план – 30 175,87 тыс. рублей). В 2019 году поступления составили 47 206,11 тыс. рублей в 2018 году – 50 924,76 тыс. рублей. По сравнению с 2019 годом поступления уменьшились на 6 610,44 тыс. рублей или на 14,00 процентов.

Административные платежи и сборы поступили в сумме 4 268,54 тыс. рублей (2019 год – 3 739,81 тыс. рублей, 2018 год – 3 352,25 тыс. рублей) что на 304,79 тыс. рублей или на 7,69 процента выше годового плана (план – 3 963,75 тыс. рублей). По сравнению с 2019 годом поступления увеличились на 528,73 тыс. рублей или на 14,14 процента.

Доходы от поступления штрафов, санкций, возмещения ущерба в отчетном периоде составили 4 764,93 тыс. рублей (2019 год – 8 233,60 тыс. рублей, 2018 год – 6 818,84 тыс. рублей), что на 3 290,24 тыс. рублей или в 3,2 раза выше годового плана (план – 1 474,69 тыс. рублей). По сравнению с 2019 годом поступления уменьшились на 3 468,67 тыс. рублей или в 2 раза.

Прочие неналоговые доходы в отчетном периоде поступили в сумме 2 226,29 тыс. рублей (2019 год – 1 962,75 тыс. рублей, 2018 год – 2 516,85 тыс. рублей), что на 319,00 тыс. рублей на 16,73 процента выше годового плана (план – 1 907,29 тыс. рублей), из них:

- невыясненные поступления – 316,35 тыс. рублей;

- прочие неналоговые доходы – 1 909,94 тыс. рублей, что на 13,43 процента выше плановых показателей (план 2020 – 1 907,29 тыс. рублей). По сравнению с 2019 годом объем поступлений увеличился на 71,47 тыс. рублей или 3,89 процента (2019 год – 1 838,47 тыс. рублей, 2018 год – 2 340,35 тыс. рублей).

Безвозмездные поступления в 2020 году составили 2 527 282,47 тыс. рублей, что на 967,17 тыс. рублей ниже планового значения (план 2020 года – 2 528 249,64 тыс. рублей), исполнение составило 99,96 процента (2019 год – 100,01 процента, 2018 год – 100,79 процента). По сравнению с 2019 годом объем безвозмездных поступлений снизился на 641 870,04 тыс. рублей или на 20,25 процента (факт 2019 года – 3 169 152,51 тыс. рублей, факт 2018 года – 1 946 257,77 тыс. рублей).

Структура безвозмездных поступлений в бюджет города в 2018 – 2020 годах представлена в Таблице № 2.

**Структура безвозмездных поступлений бюджета города в 2018–2020 годах**

Наименование показателей	Факт 2018, тыс. рублей	Факт 2019 г., тыс. рублей	Уточненный бюджет 2020, решение Думы от 18.12.2020 № 606-75, тыс. рублей	Исполнено, согласно отчету об исполнении бюджета, тыс. рублей	Отклонени е от уточненного бюджета 2020, тыс. рублей	Откло нение от уточне нного бюдже та 2020, %	Отклонение к факту 2019 г., тыс. рублей
1	2	5	4	5	6	7	8
Дотации бюджетам	7 290,12	57 951,86	82 985,18	82 985,18	0,00	0,00	25 033,32
Субсидии бюджетам	810 593,67	1 813 340,18	1 032 276,81	1 008 352,44	-23 924,37	-2,32	-804 987,74
Субвенции бюджетам	1 115 067,54	1 206 267,14	1 472 583,82	1 495 714,06	23 130,24	1,57	289 446,92
Иные межбюджетные трансферты	13 419,46	90 916,13	18 984,41	18 910,83	-73,58	-0,39	-72 005,30
Прочие безвозмездные поступления	3 145,70	7 222,69	4 720,90	4 720,90	0,00	0,00	-2 501,79
Доходы бюджетов от возврата субсидий, субвенций и иных межбюджетных трансфертов, имеющих целевое назначение, прошлых лет	206,22	282,43	0,00	7,00	7,00	0,00	-275,43
Возврат остатков субсидий, субвенций и иных межбюджетных трансфертов, имеющих целевое назначение, прошлых лет	-3 464,94	-6 827,92	-83 301,48	-83 407,94	-106,46	0,13	-76 580,02
<b>Итого:</b>	<b>1 946 257,77</b>	<b>3 169 152,51</b>	<b>2 528 249,64</b>	<b>2 527 282,47</b>	<b>-967,17</b>	<b>-0,04</b>	<b>-641 870,04</b>

В структуре безвозмездных поступлений от других бюджетов бюджетной системы РФ субвенции составили 1 495 714,06 тыс. рублей (2019 год – 1 206 267,14 тыс. рублей, 2018 год – 1 115 067,54 тыс. рублей), субсидии – 1 008 352,44 тыс. рублей (2019 год – 1 813 340,18 тыс. рублей, 2018 год – 810 593,67 тыс. рублей), дотации – 82 985,18 тыс. рублей (2019 – 57 951,86 тыс. рублей, 2018 – 7 290,12 тыс. рублей), иные межбюджетные трансферты – 18 910,83 тыс. рублей (2019 год – 90 916,13 тыс. рублей, 2018 – 13 419,46 тыс. рублей).

Прочие безвозмездные поступления составили 4 720,90 тыс. рублей (2019 год – 7 222,69 тыс. рублей, 2018 год – 3 145,70 тыс. рублей), из них денежные пожертвования, предоставляемые на реализацию проектов развития территории города Невинномыска, основанных на местных инициативах, физических лиц – 914,72 тыс. рублей, юридических лиц – 3 465,43 тыс. рублей.

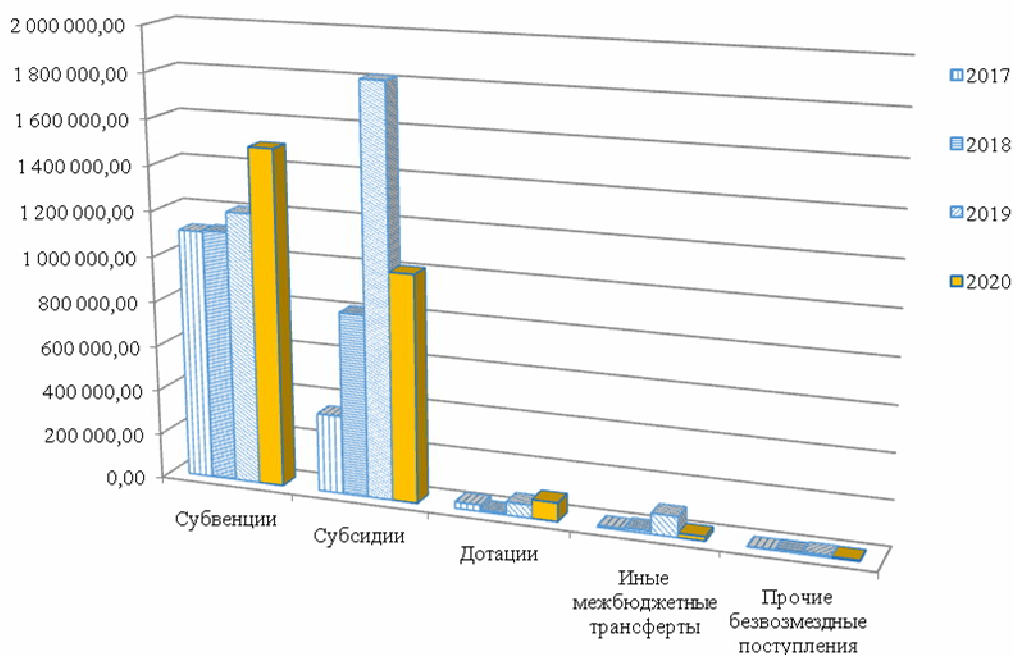
Доходы бюджетов бюджетной системы РФ от возврата бюджетами бюджетной системы РФ и организациями остатков субсидий, субвенций и иных межбюджетных трансфертов, имеющих целевое назначение прошлых лет, составили 7,00 тыс. рублей (2019 год – 282,43 тыс. рублей, 2018 год – 206,22 тыс. рублей).

Возврат остатков субсидий, субвенций и иных межбюджетных трансфертов, имеющих целевое назначение, прошлых лет осуществлен в сумме 83 407,94 тыс. рублей (2019 год – 6 827,92 тыс. рублей, 2018 год – 3 464,94 тыс. рублей).

Динамика безвозмездных поступлений в бюджет города за 2017 - 2020 годы представлена на Диаграмме № 3.

Диаграмма № 4

**Динамика безвозмездных поступлений в бюджет города за 2017-2020 годы**  
(тыс. рублей)



### 3. Исполнение расходной части бюджета города в 2020 году

Уточненные бюджетные ассигнования бюджета города по расходам согласно сводной бюджетной росписи на 31.12.2020 составили 3 744 419,24 тыс. рублей (2019 год – 4 547 512,26 тыс. рублей), что на 228 399,23 тыс. рублей ниже первоначального плана, утвержденного Решением Думы города № 480-56 (3 972 818,47 тыс. рублей). Фактическое исполнение расходной части бюджета в 2020 году составило 3 487 855,22 тыс. рублей (в 2019 году – 4 356 461,85 тыс. рублей) или 93,15 процента (2019 год – 95,80 процента) от уточненного плана. Относительно 2019 года расходы бюджета города уменьшились на 868 606,63 тыс. рублей или на 19,94 процента.

Динамика исполнения расходной части бюджета города за 2013-2020 годы представлена в таблице № 3.

Таблица № 3

**Динамика исполнения расходной части бюджета**

Годы	Расходы (тыс. рублей)	Процент исполнения
2020	3 487 855,22	93,15
2019	4 356 461,85	95,80
2018	2 443 386,21	85,48
2017	2 373 394,88	98,84
2016	2 015 799,68	93,37
2015	2 157 927,50	97,49
2014	2 233 343,18	94,03
2013	2 290 026,08	93,30

Согласно сводной бюджетной росписи на 31.12.2020 по программным мероприятиям бюджетные ассигнования предусмотрены в сумме 3 472 076,36 тыс. рублей или 92,73 процента от общего объема бюджетных назначений (2019 год – 4 279 539,71 тыс. рублей или 94,11 процента), исполнение составило 3 233 588,89 тыс. рублей или 92,71 процента от общего объема расходов (2019 год – 4 102 949,74 тыс. рублей или 94,18 процента), по непрограммным мероприятиям – 272 342,88 тыс. рублей или 7,27 процента от общего объема бюджетных назначений (2019 год – 267 972,55 тыс. рублей или 5,89 процента), исполнение составило 254 266,33 тыс. рублей или 7,29 процента от общего объема расходов (2019 год – 253 512,11 тыс. рублей или 9,53 процента).

В таблице № 4 представлена структура программных и непрограммных направлений расходов.

Таблица № 4

**Структура программных и непрограммных расходов за 2020 год**

(тыс. рублей)

Код	Наименование	Расходы	Сводная бюджетная роспись на 31.12.2020	Исполнено за 2020 год	Не исполнено
600	Дума города	<b>всего расходов:</b>	<b>18 405,33</b>	<b>18 351,10</b>	<b>54,23</b>
		непрограммные	18 405,33	18 351,10	54,23
601	Администрация города	<b>всего расходов:</b>	<b>126 533,79</b>	<b>124 452,76</b>	<b>2 081,03</b>
		программные	7 415,29	7 415,29	0,00
		непрограммные	119 118,50	117 037,47	2 081,03
602	Комитет по	<b>всего расходов:</b>	<b>45 886,45</b>	<b>45 224,68</b>	<b>661,77</b>



Код	Наименование	Расходы	Сводная бюджетная роспись на 31.12.2020	Исполнено за 2020 год	Не исполнено
	управлению муниципальным имуществом	непрограммные	45 886,45	45 224,68	661,77
604	Финансовое управление	<b>всего расходов:</b>	<b>86 998,64</b>	<b>71 789,72</b>	<b>15 208,92</b>
		непрограммные	86 998,64	71 789,72	15 208,92
606	Управление образования	<b>всего расходов:</b>	<b>1 263 269,46</b>	<b>1 257 929,62</b>	<b>5 339,84</b>
		программные	1 263 269,46	1 257 929,62	5 339,84
607	Комитет по культуре	<b>всего расходов:</b>	<b>130 367,32</b>	<b>129 741,73</b>	<b>625,59</b>
		программные	130 367,32	129 741,73	625,59
609	Комитет по труду и социальной поддержке населения	<b>всего расходов:</b>	<b>897 325,43</b>	<b>861 323,90</b>	<b>36 001,53</b>
		программные	897 325,43	861 323,90	36 001,53
614	Управление жилищно-коммунального хозяйства	<b>всего расходов:</b>	<b>1 113 272,29</b>	<b>916 807,74</b>	<b>196 464,55</b>
		программные	1 111 338,33	914 944,38	196 393,95
		непрограммные	1 933,96	1 863,36	70,60
639	Комитет по молодежной политике, физической культуре и спорту	<b>всего расходов:</b>	<b>62 360,53</b>	<b>62 233,97</b>	<b>126,56</b>
		программные	62 360,53	62 233,97	126,56
<b>всего расходов:</b>			<b>3 744 419,24</b>	<b>3 487 855,22</b>	<b>256 564,02</b>
программные			3 472 076,36	3 233 588,89	238 487,47
непрограммные			272 342,88	254 266,33	18 076,55

Структура расходов бюджета города по отраслям за 2020 год представлена на Диаграмме № 5.

## Отраслевая структура расходов за 2020 год



Доля расходов, фактически направленных на социальную защиту граждан и оказание социально-значимых услуг (образование, культура и кинематография, социальная политика, физическая культура и спорт), составляет 67,32 процента в общем объеме расходов в сумме 2 348 027,86 тыс. рублей (2019 год – 1 958 485,90 тыс. рублей или 44,96 процента), в том числе:

– образование – 1 308 387,75 тыс. рублей или 37,51 процента (2019 год – 1 184 690,51 тыс. рублей или 27,20 процента);

– социальная политика – 919 092,33 тыс. рублей или 26,35 процента (2019 год – 654 022,03 тыс. рублей или 15,01 процента);

– культура и кинематография – 60 576,54 тыс. рублей или 1,74 процента (2019 год – 92 618,35 тыс. рублей или 2,13 процента);

– физическая культура и спорт – 59 971,24 тыс. рублей или 1,72 процента (2019 год – 27 155,01 тыс. рублей или 0,62 процента).

Расходы по остальным разделам составили 1 139 827,36 тыс. рублей или 32,68 процента (2019 год – 2 397 975,95 тыс. рублей или 55,04 процента), в том числе:

– национальная экономика – 638 992,65 тыс. рублей или 18,32 процента (2019 год – 1 796 840,96 тыс. рублей или 41,25 процента);

– жилищно-коммунальное хозяйство – 256 304,17 тыс. рублей или 7,35 процента (2019 год – 353 669,17 тыс. рублей или 8,12 процента);

– общегосударственные вопросы – 213 807,80 тыс. рублей или 6,13 процента (2019 год – 214 475,97 тыс. рублей или 4,92 процента);

– национальная безопасность и правоохранительная деятельность – 18 654,27 тыс. рублей или 0,53 процента (2019 год – 18 885,07 тыс. рублей или 0,43 процента);

– обслуживание государственного и муниципального долга – 12 068,47 тыс. рублей или 0,35 процента (2019 год – 14 104,78 тыс. рублей или 0,32 процента).

Объем расходов на обслуживание муниципального долга на 2020 год утвержден Решением Думы города № 480-56 в сумме 27 129,41 тыс. рублей. Расходы на обслуживание муниципального долга сложились в сумме 12 068,47 тыс. рублей, что на 2 036,31 тыс. рублей меньше, чем в 2019 году (2019 год – 14 104,78 тыс. рублей), исполнение составило 44,48 процента от плановых назначений. Экономия средств бюджета города, предусмотренных на обслуживание муниципального долга, составила 15 060,94 тыс. рублей.

В соответствии со статьей 111 БК РФ объем расходов на обслуживание муниципального долга по данным отчета об исполнении бюджета за отчетный финансовый год не должен превышать 15 процентов объема расходов соответствующего бюджета, за исключением объема расходов, которые осуществляются за счет субвенций, предоставляемых из бюджетов бюджетной системы РФ. По итогам 2020 года объем расходов на обслуживание муниципального долга не превысил предельного объема расходов.

Исполнение бюджета города за 2020 год в разрезе ГРБС представлено в таблице № 5.

Таблица № 5

#### Ведомственная структура расходов бюджета города за 2020 год

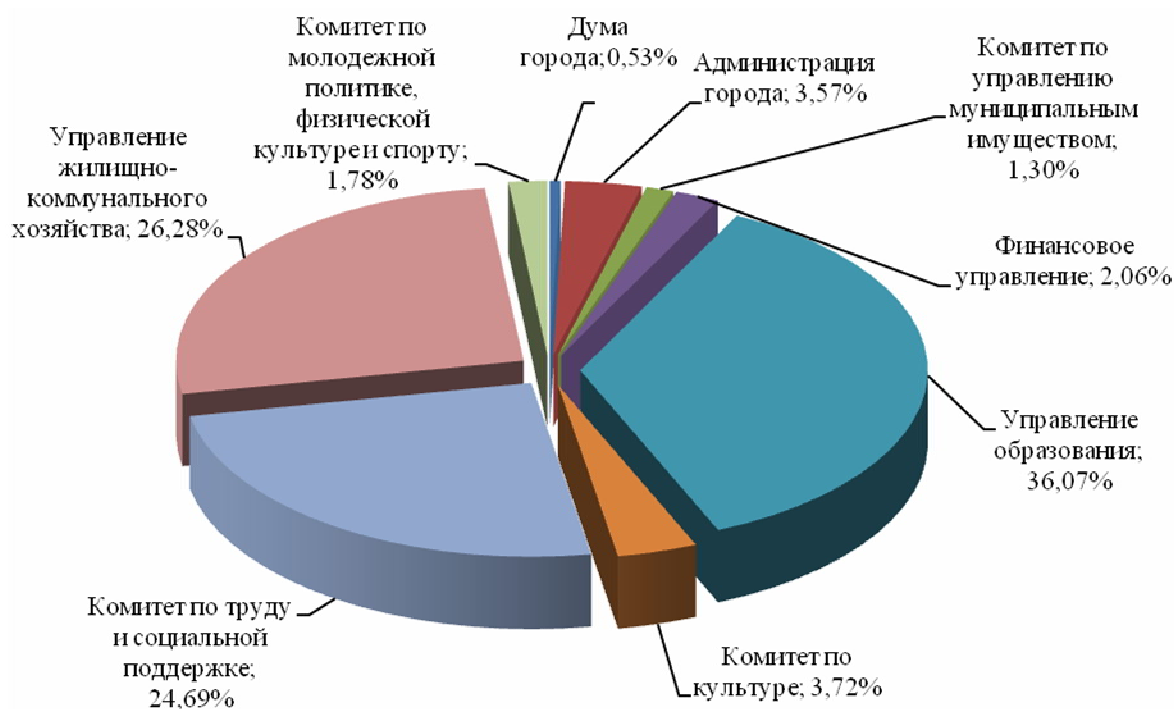
Код	Наименование	Решение Думы от 19.12.2019 № 480-56 (в редакции от 18.12.2020 № 606-75, тыс. руб.)	Сводная бюджетная роспись на 31.12.2020 (тыс. руб.)	Исполнено за 2020 год (тыс. руб.)	% исполнения
600	Дума города	17 776,99	18 405,33	18 351,10	99,71
601	Администрация города	126 533,79	126 533,79	124 452,76	98,36
602	Комитет по управлению муниципальным имуществом	45 886,45	45 886,45	45 224,68	98,56
604	Финансовое управление	87 713,82	86 998,64	71 789,72	82,52
606	Управление образования	1 246 758,90	1 263 269,46	1 257 929,62	99,58
607	Комитет по культуре	130 367,32	130 367,32	129 741,73	99,52
609	Комитет по труду и социальной поддержке населения	849 129,01	897 325,43	861 323,90	95,99
614	Управление жилищно-коммунального хозяйства	1 113 185,45	1 113 272,29	916 807,74	82,35

Код	Наименование	Решение Думы от 19.12.2019 № 480-56 (в редакции от 18.12.2020 № 606-75, тыс. руб.)	Сводная бюджетная роспись на 31.12.2020 (тыс. руб.)	Исполнено за 2020 год (тыс. руб.)	% исполнения
639	Комитет по молодежной политике, физической культуре и спорту	62 360,53	62 360,53	62 233,97	99,80
<b>Всего:</b>		3 679 712,26	3 744 419,24	3 487 855,22	93,15

Наибольший удельный вес в общей сумме расходов занимают расходы управления образования (36,07 процента), управления жилищно-коммунального хозяйства (26,28 процента), комитета по труду и социальной поддержке населения (24,69 процента) (Диаграмма № 6).

Диаграмма № 6

#### Удельный вес расходов ГРБС в общей структуре расходов в 2020 году



Решением Думы города № 480-56 установлен размер резервного фонда администрации города на 2020 год в сумме 500,00 тыс. рублей, что не превышает норматива (3 процента), установленного бюджетным законодательством (часть 3 статья 81 БК РФ). В соответствии с частью 7 статьи 81 БК РФ, представлен отчет об использовании бюджетных ассигнований резервного фонда администрации города за 2020 год. Средства резервного фонда администрации города в 2020 году не использовались.

На основании требований пункта 5 статьи 179.4 БК РФ реализация мероприятий в сфере дорожного хозяйства осуществляется в рамках муниципального дорожного фонда. Порядок формирования и использования бюджетных ассигнований муниципального дорожного фонда города утвержден решением Думы города Невинномысска 30.11.2011 № 138-10.

Решением Думы города № 480-56 в первоначальной редакции объем бюджетных ассигнований муниципального дорожного фонда утвержден в сумме 1 068 508,46 тыс. рублей, с изменениями 699 749,34 тыс. рублей. Средства муниципального дорожного фонда в 2020 году освоены в сумме 617 011,06 тыс. рублей или 88,18 процентов.

В соответствии с Решением Думы города № 480-56 (в редакции от 18.12.2020 № 606-75) и сводной бюджетной росписью на 31.12.2020 бюджетные ассигнования дорожного фонда в 2020 году распределены по следующим направлениям расходов (таблица № 6):

Таблица № 6

### Бюджетные ассигнования муниципального дорожного фонда в 2020 году

Направление расходов дорожного фонда	Решение Думы от 19.12.2019 № 480-56 (в редакции от 18.12.2020 № 606-75, тыс. руб.)	Сводная бюджетная роспись на 31.12.2020 (тыс. руб.)	Исполнено за 2020 год (тыс. руб.)	% исполнения
1	2	3	4	5
Капитальный ремонт и ремонт автомобильных дорог общего пользования местного значения в границах города Невинномысска	39 069,98	39 069,98	39 069,98	100,00
Содержание дорог	32 877,93	32 877,93	31 603,88	96,12
Ремонт автомобильных дорог общего пользования местного значения в границах города Невинномысска	6 362,06	6 362,06	6 362,06	100,00
Реконструкция существующего путепровода по ул. Гагарина через железную дорогу в городе Невинномысске Ставропольского края	303 030,30	303 030,30	301 018,36	99,34
Строительство объекта «Путепровод через железную дорогу в г. Невинномысске, Ставропольского края, с участками автодорожных подходов к путепроводу от ул. Степная и ул. Партизанская»	20 483,58	20 483,58	20 483,58	100,00
Строительство объекта «Подъездная автомобильная дорога для объекта «Оптово-распределительный центр «Невинномысске» в городе Невинномысске Ставропольского края	79 383,21	79 383,21	0,00	0,00

Направление расходов дорожного фонда	Решение Думы от 19.12.2019 № 480-56 (в редакции от 18.12.2020 № 606-75, тыс. руб.)	Сводная бюджетная роспись на 31.12.2020 (тыс. руб.)	Исполнено за 2020 год (тыс. руб.)	% исполнения
Обеспечение дорожной деятельности в рамках реализации национального проекта «Безопасные и качественные автомобильные дороги»	218 105,05	218 105,05	218 105,05	100,00
Прочие мероприятия по капитальному ремонту и ремонту автомобильных дорог общего пользования местного значения в рамках реализации национального проекта «Безопасные и качественные автомобильные дороги»	437,23	437,23	368,15	84,20
<b>Всего:</b>	699 749,34	699 749,34	617 011,06	88,18

Основную часть расходов муниципального дорожного фонда составляют бюджетные ассигнования, направленные на:

реконструкцию существующего путепровода по ул. Гагарина через железную дорогу в городе Невинномысске Ставропольского края в сумме 303 030,30 тыс. рублей, освоены - 301 018,36 тыс. рублей или 99,34 процента, реализацию регионального проекта «Дорожная сеть» в рамках национального проекта «Безопасные и качественные автомобильные дороги» (обеспечение дорожной деятельности) в сумме 218 105,05 тыс. рублей, освоены 100,00 процентов.

### Реализация региональных проектов

Решением Думы города № 480-56 (в редакции от 18.12.2020 № 606-75) в рамках шести муниципальных программ утверждены бюджетные ассигнования на реализацию региональных проектов в рамках национальных проектов в сумме 423 174,62 тыс. рублей, сводной бюджетной росписью по состоянию на 31.12.2020 - 434 658,36 тыс. рублей. За 2020 год освоено 402 984,58 тыс. рублей или 92,71 процента бюджетных средств (Таблица № 7).

Основы необходимости разработки и реализации региональных проектов определены Указом Президента РФ № 204 от 07.05.2018 «О национальных целях и стратегических задачах развития РФ на период до 2024 года».

### Реализация региональных проектов в 2020 году

Направление расходов	Решение Думы от 19.12.2019 № 480-56 (в редакции от 18.12.2020 № 606-75, тыс. руб.)	Сводная бюджетная роспись на 31.12.2020 (тыс. руб.)	Исполнено за 2020 год (тыс. руб.)	% исполнения
1	2	3	4	5
Национальный проект «Безопасные и качественные автомобильные дороги» региональный проект «Дорожная сеть»	218 105,05	218 105,05	218 105,05	100,00
Национальный проект «Малое и среднее предпринимательство и поддержка индивидуальной предпринимательской инициативы» региональный проект «Акселерация субъектов малого и среднего предпринимательства»	7 282,03	7 282,03	7 282,03	100,00
Национальный проект «Жилье и городская среда» региональный проект «Обеспечение устойчивого сокращения непригодного для проживания жилищного фонда»	34 643,96	34 643,96	2 970,18	8,57
Национальный проект «Жилье и городская среда» региональный проект «Формирование комфортной городской среды»	55 297,63	55 297,63	55 297,63	100,00
Национальный проект «Демография» региональный проект «Финансовая поддержка семей при рождении детей»	99 317,39	110 801,13	110 801,13	100,00
Национальный проект «Культура» региональный проект «Культурная среда»	8 528,56	8 528,56	8 528,56	100,00
<b>Всего:</b>	<b>423 174,62</b>	<b>434 658,36</b>	<b>402 984,58</b>	<b>92,71</b>

### Реализация муниципальных программ

В 2020 году муниципальные программы формировались в соответствии с Порядком разработки, реализации и оценки эффективности муниципальных программ города, утвержденным постановлением администрации города от 14.04.2016 № 710 (далее - Порядок), и Методическими указаниями по разработке, реализации и оценке эффективности муниципальных программ города, утвержденными постановлением администрации города от 08.06.2016 № 1146.

Решением Думы города № 480-56 на реализацию в 2020 году муниципальных программ предусмотрены бюджетные ассигнования в сумме 3 714 324,64 тыс. рублей, в редакции от 18.12.2020 № 606-75 бюджетные ассигнования составили 3 407 369,38 тыс. рублей.

Решением Думы города № 480-56 в первоначальной редакции расходная часть бюджета города на 2020 год сформирована в рамках десяти муниципальных программ:

- «Развитие образования в городе Невинномысске»;
- «Социальная поддержка граждан в городе Невинномысске»;
- «Развитие жилищно-коммунального хозяйства города Невинномысска»;

- «Культура города Невинномысска»;
- «Развитие физической культуры, спорта и молодежной политики в городе Невинномысске»;
- «Международные отношения, поддержка казачества, профилактика терроризма, экстремизма, правонарушений и наркомании в городе Невинномысске»;
- «Поддержка субъектов малого и среднего предпринимательства в городе Невинномысске»;
- «Развитие муниципальной службы и противодействие коррупции в администрации города Невинномысска и ее органах»;
- «Формирование современной городской среды в городе Невинномысске» на 2018 - 2022 годы,
- «Безопасные и качественные автомобильные дороги города Невинномысска на 2020 -2024 годы».

Решением Думы города № 480-56 (в редакции от 26.06.2020 № 539-67) на основании плана мероприятий, направленных на стабилизацию экономической и финансовой ситуации в городе в 2020 году, утвержденному постановлением администрации города от 19.05.2020 № 727 «Об утверждении плана мероприятий, направленных на стабилизацию экономической и финансовой ситуации в городе Невинномысске в 2020 году» сокращены расходы на реализацию муниципальной программы «Развитие муниципальной службы и противодействие коррупции в администрации города Невинномысска и ее органах». Сводной бюджетной росписью на 31.12.2020 бюджетные ассигнования на реализацию не предусмотрены.

Всего на реализацию муниципальных программ в 2020 году согласно сводной бюджетной росписи на 31.12.2020 предусмотрено 3 472 076,36 тыс. рублей, в том числе:

- бюджет Ставропольского края, федеральный бюджет и Государственная корпорация – Фонд содействия реформированию жилищно-коммунального хозяйства – 2 652 580,83 тыс. рублей;
- бюджет города – 819 495,53 тыс. рублей.

В рамках реализации муниципальных программ объем освоенных средств составил 3 233 588,89 тыс. рублей, в том числе (согласно данным сводного годового отчета о ходе реализации и оценки эффективности муниципальных программ за 2020 год):

- бюджет Ставропольского края, федеральный бюджет и Государственная корпорация – Фонд содействия реформированию жилищно-коммунального хозяйства – 2 423 761,43 тыс. рублей;
- бюджет города – 809 827,46 тыс. рублей.

В результате проведенной аналитической работы были выявлены отклонения бюджетных ассигнований, утвержденных сводной бюджетной росписью на 31.12.2020 от бюджетных ассигнований, утвержденных



Решением Думы города № 480-56 (в редакции от 18.12.2019 № 606-75) на реализацию мероприятий муниципальных программ в 2020 году на сумму 64 706,98 тыс. руб. по двум муниципальным программам:

- «Социальная поддержка граждан в городе Невинномысске»;
- «Развитие образования в городе Невинномысске».

Муниципальная программа «Социальная поддержка граждан в городе Невинномысске» утверждена постановлением администрации города от 15.11.2019 № 2135. Бюджетные ассигнования, предусмотренные на реализацию данной муниципальной программы в соответствии с Решением Думы города № 480-56 (в редакции от 18.12.2020 № 606-75) составили 849 129,01 тыс. руб., по уточненным показателям сводной бюджетной росписи на 31.12.2020 бюджетные ассигнования увеличены на 48 196,42 тыс. руб., за счет поступления средств на:

- осуществление ежегодной денежной выплаты лицам, награжденным нагрудным знаком «Почетный донор России» – 43,71 тыс. руб.;
- выплату ежемесячного пособия на ребенка – 550,67 тыс. руб.;
- ежемесячную выплату в связи с рождением (усыновлением) первого ребенка в рамках национального проекта «Демография», регионального проекта «Финансовая поддержка семей при рождении детей» – 8 583,10 тыс. руб.;

ежемесячную денежную выплату, назначаемую в случае рождения третьего ребенка или последующих детей до достижения ребенком возраста трех лет в рамках национального проекта «Демография», регионального проекта «Финансовая поддержка семей при рождении детей» – 2 900,64 тыс. руб.;

осуществление ежемесячных выплат на детей в возрасте от трех до семи лет включительно за счет средств резервного фонда Правительства Российской Федерации – 23 530,08 тыс. руб.;

предоставление ежегодной денежной выплаты гражданам Российской Федерации, родившимся на территории Союза Советских Социалистических Республик, а также на иных территориях, которые на дату начала Великой Отечественной войны входили в его состав, не достигшим совершеннолетия на 3 сентября 1945 года и постоянно проживающим на территории Ставропольского края – 33,14 тыс. руб.;

предоставление мер социальной поддержки многодетным семьям – 440,68 тыс. руб.;

предоставление государственной социальной помощи малоимущим семьям, малоимущим одиноко проживающим гражданам – 0,09 тыс. руб.;

реализацию закона Ставропольского края «О мерах социальной поддержки ветеранов» - 9 890,71 тыс. руб.;

реализацию закона Ставропольского края «О мерах социальной поддержки жертв политических репрессий» – 164,88 тыс. руб.;

ежемесячную денежную выплату семьям погибших ветеранов боевых действий – 0,03 тыс. рублей;

предоставление гражданам субсидий на оплату жилого помещения и коммунальных услуг – 2 058,69 тыс. рублей.

Всего в соответствии со сводной бюджетной росписью на 31.12.2020 на реализацию мероприятий программы «Социальная поддержка граждан в городе Невинномысске» в 2020 году было предусмотрено за счет средств бюджета Ставропольского края, федерального бюджета 897 325,43 тыс. рублей.

За отчетный период освоено по программе «Социальная поддержка граждан в городе Невинномысске» 861 323,90 тыс. рублей, что составляет 95,99 процента средств, предусмотренных бюджетной росписью.

Муниципальная программа «Развитие образования в городе Невинномысске», утверждена постановлением администрации города от 15.11.2019 № 2137. Бюджетные ассигнования, предусмотренные на реализацию данной муниципальной программы в соответствии с Решением Думы города № 480-56 (в редакции от 18.12.2020 № 606-75) составили 1 246 758,90 тыс. рублей, по уточненным показателям сводной бюджетной росписи на 31.12.2020 бюджетные ассигнования увеличены на 16 510,56 тыс. рублей, за счет поступления:

- субвенции на обеспечение государственных гарантий реализации прав на получение общедоступного и бесплатного начального общего, основного общего, среднего общего образования в муниципальных общеобразовательных организациях, а также обеспечение дополнительного образования детей в муниципальных общеобразовательных организациях и на финансовое обеспечение получения начального общего, основного общего, среднего общего образования в частных общеобразовательных организациях - 16 328,28 тыс. рублей;

- межбюджетных трансфертов на ежемесячное денежное вознаграждение за классное руководство педагогическим работникам государственных и муниципальных общеобразовательных организаций – 182,28 тыс. рублей.

Всего в соответствии со сводной бюджетной росписью на 31.12.2020 на реализацию мероприятий муниципальной программы «Развитие образования в городе Невинномысске» в 2020 году предусмотрено 1 263 269,46 тыс. рублей, в том числе:

– бюджет Ставропольского края, федеральный бюджет – 773 091,68 тыс. рублей;

– бюджет города – 490 177,78 тыс. рублей.

За отчетный период освоено 1 257 929,62 тыс. рублей, что составляет 99,58 процента от средств, предусмотренных сводной бюджетной росписью, в том числе:

– бюджет Ставропольского края, федеральный бюджет – 767 891,43 тыс. рублей;

– бюджет города – 490 038,19 тыс. рублей.

Муниципальная программа «Развитие жилищно-коммунального хозяйства города Невинномысска», утверждена постановлением администрации города от 15.11.2019 № 2141. Бюджетные назначения на реализацию данной муниципальной программы в соответствии с Решением Думы города № 480-56 (в редакции от 18.12.2020 № 606-75) и сводной бюджетной росписью на 31.12.2020 предусмотрено 837 222,97 тыс. рублей, в том числе:

– бюджет Ставропольского края, федеральный бюджет и Государственная корпорация – Фонд содействия реформированию жилищно-коммунального хозяйства – 673 884,25 тыс. рублей;

– бюджет города – 163 338,72 тыс. рублей.

За 2020 год освоено 640 898,10 тыс. рублей, что составляет 76,55 процента от средств, предусмотренных бюджетной росписью, в том числе:

– бюджет Ставропольского края, федеральный бюджет и Государственная корпорация – Фонд содействия реформированию жилищно-коммунального хозяйства – 486 810,53 тыс. рублей;

– бюджет города – 154 087,57 тыс. рублей.

Муниципальная программа «Развитие физической культуры, спорта и молодежной политики в городе Невинномысске» утверждена постановлением администрации города от 15.11.2019 № 2136. На реализацию данной программы, в соответствии с Решением Думы города № 480-56 (в редакции от 18.12.2020 № 606-75) и сводной бюджетной росписью на 31.12.2020 предусмотрено 62 360,53 тыс. рублей, в том числе:

– бюджет Ставропольского края – 3 974,58 тыс. рублей;

– бюджет города – 58 385,95 тыс. рублей.

За отчетный период освоено 62 233,97 тыс. рублей или 99,80 процента от средств, предусмотренных бюджетной росписью, в том числе:

– бюджет Ставропольского края – 3 974,58 тыс. рублей;

– бюджет города – 58 259,39 тыс. рублей.

Муниципальная программа «Культура города Невинномысска» утверждена постановлением администрации города от 15.11.2019 № 2134. Бюджетные назначения в соответствии с Решением Думы города № 480-56 (в редакции от 18.12.2020 № 606-75) и сводной бюджетной росписью на 31.12.2020 составили 130 367,32 тыс. рублей, в том числе:

– бюджет Ставропольского края, федеральный бюджет – 34 641,33 тыс. рублей,

– бюджет города – 95 725,99 тыс. рублей.

За отчетный период освоено 129 741,73 тыс. рублей или 99,52 процента, в том числе:

– бюджет Ставропольского края, федеральный бюджет – 34 097,43 тыс. рублей,

– бюджет города – 95 644,30 тыс. рублей.

Муниципальная программа «Межнациональные отношения, поддержка казачества, профилактика терроризма, экстремизма, правонарушений и наркомании в городе Невинномысске» утверждена постановлением администрации города от 15.11.2019 № 2139. Бюджетные назначения, предусмотрены на реализацию данной муниципальной программы в соответствии с Решением Думы города № 480-56 (в редакции от 18.12.2020 № 606-75) и сводной бюджетной росписью на 31.12.2020 в сумме 133,26 тыс. рублей, в том числе:

– бюджет Ставропольского края – 100,00 тыс. рублей,

– бюджет города – 33,26 тыс. рублей.

За отчетный период исполнение по программе составило 133,26 тыс. рублей или 100,00 процентов от средств, предусмотренных сводной бюджетной росписью.

Муниципальная программа «Поддержка субъектов малого и среднего предпринимательства в городе Невинномысске» утверждена постановлением администрации города от 15.11.2019 № 2140. Бюджетные назначения на реализацию данной муниципальной программы в соответствии с Решением Думы города № 480-56 (в редакции от 18.12.2020 № 606-75) и сводной бюджетной росписью на 31.12.2020 составили 7 282,03 тыс. рублей, в том числе:

– бюджет Ставропольского края, федеральный бюджет – 7 274,75 тыс. рублей,

– бюджет города – 7,28 тыс. рублей.

За отчетный период освоено по программе «Поддержка субъектов малого и среднего предпринимательства в городе Невинномысске» 7 282,03 тыс. рублей или 100,00 процентов от средств, предусмотренных сводной бюджетной росписью.

Муниципальная программа «Формирование современной городской среды в городе Невинномысске» на 2018-2022 годы утверждена постановлением администрации города от 28.03.2018 № 367. Бюджетные назначения на реализацию данной муниципальной программы в соответствии с Решением Думы города № 480-56 (в редакции от 18.12.2020 № 606-75) и сводной бюджетной росписью составили 55 573,08 тыс. рублей, в том числе:

– бюджет Ставропольского края, федеральный бюджет – 55 089,01 тыс. рублей,

– бюджет города – 484,07 тыс. рублей.

За отчетный период освоено 55 573,08 тыс. рублей или 100,00 процентов от средств, предусмотренных бюджетной росписью.

Муниципальная программа «Безопасные и качественные автомобильные дороги города Невинномысска на 2020-2024 годы» утверждена постановлением администрации города от 11.09.2019 № 1610. Бюджетные назначения на реализацию данной муниципальной программы в соответствии с Решением Думы города № 480-56 (в редакции от 18.12.2020 № 606-75) и сводной бюджетной росписью составили 218 542,28 тыс. рублей, в том числе:

- бюджет Ставропольского края, федеральный бюджет – 207 199,80 тыс. рублей,
- бюджет города – 11 342,48 тыс. рублей.

За отчетный период освоено 218 473,20 тыс. рублей или 99,97 процента от средств, предусмотренных бюджетной росписью, в том числе:

- бюджет Ставропольского края, федеральный бюджет – 207 199,80 тыс. рублей,
- бюджет города – 11 273,40 тыс. рублей.

В соответствии с пунктом 27 Порядка программы подлежат приведению в соответствие с решением о бюджете в сроки, установленные БК РФ. Согласно пункту 2 статьи 179 БК РФ государственные (муниципальные) программы подлежат приведению в соответствие с законом (решением) о бюджете не позднее трех месяцев со дня вступления его в силу.

Нарушений по приведению муниципальных программ в соответствие с решением о бюджете не установлено.

#### **4. Оценка дефицита (профицита) бюджета города**

Решением Думы города № 480-56 (в редакции от 18.12.2020 № 606-75) уточненный объем дефицита бюджета города утвержден в сумме 223 919,18 тыс. рублей, что выше первоначального размера (67 244,57 тыс. рублей) на 156 674,61 тыс. рублей.

По итогам 2020 года бюджет города исполнен с профицитом в размере 74 412,61 тыс. рублей, что обусловлено перевыполнением плановых назначений по доходам (доходная часть исполнена на 103,08 процента), с одновременным невыполнением плановых бюджетных назначений по расходам бюджета города (расходная часть исполнена на 93,15 процента к показателям сводной бюджетной росписи расходов бюджета города).

Фактическое исполнение источников внутреннего финансирования дефицита бюджета города сложилось следующим образом:

- разница суммы между полученными банковскими кредитами и их погашением - (минус) 44 480,00 тыс. рублей (получено 480 000,00 тыс. рублей, погашено – 524 480,00 тыс. рублей);
- разница суммы между полученными от других бюджетов бюджетной системы РФ бюджетными кредитами и их погашением – (минус)

15 512,00 тыс. рублей (получено – 154 792,00 тыс. рублей, погашено – 170 304,00 тыс. рублей);

– изменение остатков денежных средств по учету средств бюджетов (минус) 14 420,61 тыс. рублей.

## **5. Анализ долговых обязательств города**

Пунктом 15 Решения Думы города № 480-56 (в редакции от 18.12.2020 № 606-75) верхний предел муниципального долга по состоянию на 01.01.2021 утвержден в размере 373 782,72 тыс. рублей, в том числе по муниципальным гарантиям 7,81 тыс. рублей. Уточненный показатель на 70 289,53 тыс. рублей или на 15,83 процента ниже первоначального показателя. Удельный вес уточненного показателя муниципального долга города в общем годовом объеме доходов бюджета города (без учета объема безвозмездных поступлений) на 2020 год составил 40,30 процента.

По состоянию на 01.01.2021 муниципальный долг составил 280 007,81 тыс. рублей, что по сравнению с плановым показателем ниже на 93 774,91 тыс. рублей.

Основными направлениями долговой политики города Невинномысска на 2020 год и на плановый период 2021 и 2022 годов, утвержденными постановлением администрации города от 26.09.2019 № 1774 (далее – основные направления долговой политики), определены цели долговой политики:

- сохранение объема муниципального долга на оптимальном уровне;
- своевременное погашение долговых обязательств города, имеющих сроки погашения в 2020 году и плановом периоде 2021 и 2022 годов;
- минимизация расходов бюджета города по обслуживанию муниципального долга.

Основными задачами долговой политики являются:

- обеспечение размера дефицита бюджета города в 2020-2022 годах на уровне не более 7,0 процента от суммы доходов бюджета города без учета объема безвозмездных поступлений за 2020-2022 годы соответственно (значение может быть превышено на сумму изменения остатков средств бюджета города, которые в рамках разработки проекта изменений в решение Думы города о бюджете города на текущий финансовый год и плановый период не были учтены в первоначальной редакции решения Думы города о бюджете города на текущий финансовый год и плановый период);
- обеспечение объема долговых обязательств города в 2020 - 2022 годах не выше 50 процентов от объема доходов бюджета города без учета объема безвозмездных поступлений за 2020-2022 годы соответственно.

В целях снижения долговой нагрузки на бюджет города:

- финансирование расходов бюджета города в течение 2020 года осуществлялось с привлечением временно свободных остатков средств

бюджетных учреждений и средств, поступающих во временное распоряжение муниципальных казенных учреждений с последующим их возвратом на счета по учету выше перечисленных средств;

– администрацией города 02.03.2020 заключен договор № 15-57/4 с Управлением федерального казначейства по Ставропольскому краю о предоставлении бюджетного кредита на пополнение остатков средств на едином счете бюджета города Невинномысска из федерального бюджета. За 2020 год два раза привлекался краткосрочный бюджетный кредит в общей сумме 154 792,00 тыс. рублей сроком до 180 дней под процентную ставку 0,1 процента годовых;

– в результате проводимого мониторинга процентных ставок по кредитам кредитных организаций в целях рефинансирования имеющихся долговых обязательств, заключены три муниципальных контракта с кредитными организациями с более низкими процентными ставками. Процентные ставки по кредитам снизились с 8,00 и 7,50 процента годовых до 5,25 процента годовых.

Выше приведенные меры позволили при исполнении бюджета города выполнить задачи и достигнуть целей, определенных основными направлениями долговой политики:

– доля объема муниципального долга к общему объему доходов бюджета города без учета объема безвозмездных поступлений не превысила 50 процентов и составила 27,05 процента;

– расходы на обслуживание муниципального долга составили 12 068,47 тыс. рублей или 44,48 процента при плане 27 129,41 тыс. рублей. Экономия средств бюджета города, предусмотренных на обслуживание муниципального долга составила 15 060,94 тыс. рублей.

Муниципальный долг по состоянию на 01 января 2021 года уменьшился по сравнению с 01 января 2020 года на 59 992,00 тыс. рублей (на 01.01.2020 – 339 999,81 тыс. рублей).

Структура заимствований на 2020 год утверждена приложением 11 «Программа муниципальных заимствований города Невинномысска на 2020 год к Решению Думы города № 480-56 (в редакции от 18.12.2020 № 606-75), которая состоит из привлечений банковских кредитов на общую сумму 749 294,91 тыс. рублей, бюджетных кредитов из федерального бюджета на пополнение остатков средств на едином счете бюджета города – 154 792,00 тыс. рублей.

Одновременно, утверждены плановые показатели по погашению основной суммы государственного (муниципального) долга по кредитам, полученным от кредитных организаций – 700 000,00 тыс. рублей, бюджетным кредитам из федерального бюджета на пополнение остатков средств на едином счете бюджета города – 154 792,00 тыс. рублей, бюджетным кредитам, привлеченным из бюджета Ставропольского края – 15 512,00 тыс. рублей.

По итогам исполнения бюджета города осуществлены заимствования в виде банковских кредитов в кредитных организациях на сумму 480 000,00 тыс. рублей, а также из федерального бюджета – 154 792,00 тыс. рублей.

В то же время в 2020 году произведено погашение задолженности перед кредитными организациями в сумме 524 480,00 тыс. рублей, федеральным бюджетом по бюджетным кредитам – 154 792,00 тыс. рублей, бюджетом Ставропольского края – 15 512,00 тыс. рублей.

В результате по состоянию на 01.01.2021 государственный (муниципальный) долг составил 280 007,81 тыс. рублей и включает в себя обязательства по:

- заимствованиям в кредитных организациях – 280 000,00 тыс. рублей (100,00 процентов);
- муниципальным гарантиям - 7,81 тыс. рублей.

## **6. Анализ отчетности по исполнению бюджета города**

### **6.1. Анализ бюджетной отчетности при исполнении бюджета города Невинномысска**

Участниками бюджетного процесса по состоянию на 01.01.2021, согласно пояснительной записке финансового управления администрации города являются 10 ГРБС и 4 казенных учреждений (2019 год – 5 казенных учреждений). На территории города осуществляют свою деятельность 67 бюджетных учреждений (2019 год – 66 казенных учреждений).

В декабре 2019 года было создано муниципальное бюджетное дошкольное образовательное учреждение «Детский сад № 9 «Одуванчик» города Невинномысска путем изменения типа муниципального казенного дошкольного образовательного учреждения «Детский сад № 9 «Одуванчик» города Невинномысска на основании постановления администрации города № 2588 от 30.12.2019.

Фактически отчетность за 2020 год представлена 9 главными распорядителями бюджетных средств.

Постановлением администрации города от 10.11.2015 № 2620 «О ликвидации управления капитального строительства администрации города» (с изменениями от 25.09.2020 № 1509) ликвидация управления капитального строительства администрации города продлена до 30.12.2021. Согласно выписке из единого государственного реестра юридических лиц данное юридическое лицо находится в стадии ликвидации. На отчетную дату управление капитального строительства администрации города не ликвидировано.

В соответствии с пунктом 3 статьи 264.1 БК РФ бюджетная отчетность включает в себя отчет об исполнении бюджета (форма 0503117), баланс исполнения бюджета (форма 0503120), отчет о финансовых результатах



деятельности (форма 0503121), отчет о движении денежных средств (форма 0503123), пояснительную записку (форма 0503160).

В рамках внешней проверки проведен анализ бюджетных назначений, утвержденных Решением Думы города № 480-56 (в редакции от 18.12.2020 № 606-75) и аналогичных показателей, отраженных в форме 0503117.

Объемы утвержденных бюджетных назначений в отчете об исполнении бюджета по разделам «Доходы» и «Источники финансирования дефицита бюджета» соответствуют сумме бюджетных назначений аналогичных показателей, утвержденных Решением Думы города № 480-56 (в редакции от 18.12.2020 № 606-75) (3 455 793,08 тыс. рублей и 223 919,18 тыс. рублей, соответственно). По разделу «Расходы» сумма 3 744 419,24 тыс. рублей не соответствует аналогичному показателю, утвержденному Решением Думы города № 480-56 (в редакции от 18.12.2020 № 606-75) (3 679 712,26 тыс. рублей) на сумму 64 706,98 тыс. рублей (Таблица № 8).

Таблица № 8

**Отклонения сводной бюджетной росписи на 31.12.2020 от показателей, утвержденных Решением Думы города № 480-56 (в редакции от 18.12.2020 № 606-75)**

(тыс. рублей)				
Код	Наименование	Решение Думы от 19.12.2019 № 480-56 ( в редакции от 18.12.2020 № 606-75, тыс. руб.)	Сводная бюджетная роспись на 31.12.2020 (тыс. руб.)	Отклонение
600	Дума города	17 776,99	18 405,33	628,34
604	Финансовое управление	87 713,82	86 998,64	-715,18
606	Управление образования	1 246 758,90	1 263 269,46	16 510,56
609	Комитет по труду и социальной поддержке населения	849 129,01	897 325,43	48 196,42
614	Управление жилищно-коммунального хозяйства	1 113 185,45	1 113 272,29	86,84
<b>Всего:</b>				64 706,98

Показатели баланса исполнения бюджета города (форма 0503120) сформированы в соответствии с пунктом 110 Инструкции № 191н в разрезе бюджетной деятельности (графы 3, 6), средств во временном распоряжении (графы 4, 7) и итогового показателя (графы 5, 8) на начало года (группа граф 3 - 5) и конец отчетного периода (группа граф 6 - 8), соответственно.

Показатели баланса на начало 2020 года в сумме 40 183 002, 19 тыс. рублей соответствуют данным на конец 2019 года в сумме 40 179 536,45 тыс. рублей с учетом изменений показателей в сумме 3 465,74 тыс. рублей.

В форме 0503173 «Сведения об изменении остатков валюты баланса» содержится информация об изменении показателей на начало 2020 года вступительного баланса:

по коду «01» реорганизация (слияние, присоединение, разделение, выделение, преобразование), ликвидация субъекта бюджетной отчетности, изменение типов государственных (муниципальных) учреждений на начало финансового года, изменение подведомственности государственных (муниципальных) учреждений» - 2 671,36 тыс. рублей;

по коду «02» изменения, связанные с внедрением федеральных стандартов бухгалтерского учета государственных финансов» - 241,73 тыс. рублей;

по коду «03» исправление ошибок прошлых лет» – 552,65 тыс. рублей.

Стоимостные показатели имущественных и финансовых операций баланса в сравнении с началом финансового года увеличились на 4 051 517,69 тыс. рублей и на конец отчетного периода составили 44 234 519,88 тыс. рублей или рост на 10,08 процента.

Стоимость нефинансовых активов по сравнению с началом 2020 года (17 490 185,57 тыс. рублей) возросла на 2 026 429,45 тыс. рублей или на 11,59 процента и на конец года сложилась в сумме 19 516 615,02 тыс. рублей, в том числе, стоимость произведенных активов по сравнению с началом 2020 года (7 435 028,32 тыс. рублей) увеличилась на 1 375 225,19 тыс. рублей или на 18,50 процента и составила 8 810 253,51 тыс. рублей (за счет увеличения балансовой стоимости земельных участков в сумме 341 446,16 тыс. рублей и за счет получения (прекращения) земельных участков на праве постоянного (бессрочного) пользования в сумме 1 033 779,03 тыс. рублей).

Анализ бюджетной отчетности исполнения бюджета города показал, что вложения в нефинансовые активы по сравнению с началом 2020 года (1 873 770,69 тыс. рублей) выросли на 484 857,91 тыс. рублей или 25,88 процента и составили 2 358 628,60 тыс. рублей. Подробная информация представлена в форме 0503190 «Сведения о вложениях в объекты недвижимого имущества, объектах незавершенного строительства».

В 2020 году отражено увеличение вложений в объекты нефинансовых активов, учтенных по счету 110611000 «Вложения в основные средства – недвижимое имущество» на сумму 473 079,33 тыс. рублей за счет увеличения расходов на:

строительство внеплощадочных сетей водопровода (земельные участки, канализационная станция), электроснабжения, газоснабжения для реализации инвестиционных проектов ОРЦ (г. Невинномысск, улица Тимирязева, 16 Г) – увеличение на 67 084,26 тыс. рублей;

реконструкцию существующего путепровода по улице Гагарина через железную дорогу в городе Невинномыске Ставропольского края – увеличение на 301 018,36 тыс. рублей;

строительство Путепровода через железную дорогу в г. Невинномыске, Ставропольского края с участием автодорожных подходов к путепроводу от ул. Степная и ул. Партизанская – увеличение на 20 147,43 тыс. рублей;

строительство объекта «Подъездная автомобильная дорога для объекта «Оптово-распределительный центр» «Невинномысск» в городе Невинномысске Ставропольского края – 76 129,28 тыс. рублей;

проектную документацию на строительство объекта «Плавательный бассейн (50\*25 м) по адресу: г. Невинномысск, ул. Калинина 189 – увеличение на 17 400,00 тыс. рублей, уменьшение на 8 700,00 тыс. рублей.

Сумма денежных средств учреждений относительно уровня на начало года увеличилась на 88,27 тыс. рублей или на 17,39 процента и составила 595,95 тыс. рублей (на начало года – 507,68 тыс. рублей). В отчетном периоде сумма средств на счетах бюджета в органе Федерального казначейства относительно начала финансового года увеличилась на 20 167,79 тыс. рублей или на 10,45 процента и на конец отчетного периода сложилась в сумме 213 159,59 тыс. рублей (на начало года – 192 991,80 тыс. рублей), в том числе: 204 556,88 тыс. рублей - бюджетная деятельность, 8 602,71 тыс. рублей – средства во временном распоряжении.

В анализируемом периоде объем финансовых вложений увеличился по сравнению с аналогичным показателем на начало отчетного периода на 441 637,87 тыс. рублей или на 16,05 процента и составил 3 193 345,45 тыс. рублей (на начало года – 2 751 707,58 тыс. рублей).

Объем начисленных доходов, поступление которых в бюджет ожидается в последующих за отчетным периодах, увеличился по сравнению с показателем на начало года на 1 563 093,12 тыс. рублей или на 7,92 процента и на конец отчетного периода достиг уровня 21 309 830,26 тыс. рублей (на начало года – 19 746 737,14 тыс. рублей). В то же время объем кредиторской задолженности по доходам бюджета в течение года уменьшился на 121 880,71 тыс. рублей или на 43,43 процента и на конец отчетного периода составил 158 756,71 тыс. рублей (на начало года – 280 637,42 тыс. рублей).

Дебиторская задолженность по выплатам по сравнению с началом года увеличилась на 101,20 тыс. рублей или на 11,60 процента и составила 973,61 тыс. рублей (на начало года – 872,41 тыс. рублей).

Расчеты по средствам во временном распоряжении увеличились на 5 747,18 тыс. рублей или в 3 раза и на конец года составили 8 602,71 тыс. рублей (на начало года – 2 855,53 тыс. рублей).

Расчеты с кредиторами по долговым обязательствам в анализируемом периоде уменьшились на 59 992,00 тыс. рублей или 17,65 процента и на конец года сложились в сумме 280 000,00 тыс. рублей (на начало года – 339 992,00 тыс. рублей).

Кредиторская задолженность по выплатам по сравнению с началом года увеличилась на 83 345,97 тыс. рублей или в 18,43 раза и составила 88 129,07 тыс. рублей (на начало года – 4 783,10 тыс. рублей).

Резервы предстоящих расходов уменьшились на 17 226,65 тыс. рублей или на 11,01 процента и на конец года составили 139 176,52 тыс. рублей (на

начало года – 156 403,17 тыс. рублей). Резерв предстоящих расходов создан для оплаты отпусков и страховых взносов, оплаты расходов по претензионным требованиям и судебным искам, а также отражен в учете резерв по энергосервисному контракту.

В отчете о финансовых результатах (форма 0503121) содержатся данные о финансовых результатах деятельности получателя бюджетных средств, администратора источников финансирования дефицита бюджета, администратора доходов бюджета в разрезе кодов классификации операций сектора государственного управления. Основным показателем данного отчета – чистый операционный результат, отражающий сумму изменений финансового результата за отчетный период.

Доходы учреждений начислены по бюджетной деятельности в сумме 5 587 826,46 тыс. рублей, в том числе:

безвозмездные денежные поступления текущего характера в сумме 2 116 093,01 тыс. рублей (37,87 процента от общего объема доходов);

безвозмездные неденежные поступления в сектор государственного управления составили – 1 160 732,43 тыс. рублей (20,77 процента от общего объема доходов);

доходы от операций с активами составили – 889 790,19 тыс. рублей (15,92 процента от общего объема доходов), в том числе: доходы от выбытия активов 555 384,35 тыс. рублей, чрезвычайные доходы от операций с активами – (минус) 7 040,31 тыс. рублей; доходы от оценки активов и обязательств – 341 446,15 тыс. рублей;

налоговые доходы составили – 814 733,87 тыс. рублей (14,58 процента от общего объема доходов);

безвозмездные денежные поступления капитального характера – 407 034,05 тыс. рублей (7,28 процента от общего объема доходов);

доходы от собственности – 188 796,79 тыс. рублей (3,38 процента от общего объема доходов);

штрафы, пени, неустойки, возмещения ущерба – 7 500,47 тыс. рублей (0,14 процента от общего объема доходов);

прочие доходы 2 150,50 тыс. рублей (0,04 процента от общего объема доходов);

от оказания платных услуг (работ), компенсаций затрат государства – 995,15 тыс. рублей (0,02 процента от общего объема доходов).

Расходы учреждений сформированы только за счет бюджетной деятельности в сумме 3 199 440,40 тыс. рублей, в том числе:

оплата труда и начисления на выплаты по оплате труда – 253 963,92 тыс. рублей (7,94 процента от общего объема расходов);

оплата работ и услуг – 407 103,61 тыс. рублей (12,72 процента от общего объема расходов);

обслуживание государственного (муниципального) долга – 12 068,47 тыс. рублей (0,38 процента от общего объема расходов);

безвозмездные перечисления текущего характера организациям – 1 494 776,67 тыс. рублей (46,72 процента от общего объема расходов);

безвозмездные перечисления бюджетам – 77 554,06 тыс. рублей (2,42 процента от общего объема расходов);

социальное обеспечение – 882 086,97 тыс. рублей (27,57 процента от общего объема расходов);

расходы по операциям с активами – 32 247,17 тыс. рублей (1,01 процента от общего объема расходов);

безвозмездные перечисления капитального характера организациям 22 188,84 тыс. рублей (0,69 процента от общего объема расходов);

прочие расходы – 17 450,69 тыс. рублей (0,55 процента от общего объема расходов).

Чистый операционный результат составил 2 388 386,06 тыс. рублей.

Согласно данным формы 0503171 «Сведения о финансовых вложениях получателя бюджетных средств, администратора источников финансирования дефицита бюджета» по счету 120431000 «Акции» числится акций на общую сумму 148 481,28 тыс. рублей. По сравнению с прошлым периодом показатель уменьшился на 43 498,00 тыс. рублей или на 22,66 процента (2019 год – 191 979,28 тыс. рублей), что связано с передачей «Акционерного общества» Теплосеть» города Невинномысска в государственную собственность Ставропольского края.

По состоянию на 01.01.2021 функционирует пять муниципальных унитарных предприятий, уставной фонд данных предприятий по состоянию на 01.01.2021 числится в сумме 623,57 тыс. рублей (2019 год – 686,82 тыс. рублей), в том числе:

МУП «Гарантия» – 414,00 тыс. рублей;

МУП «Редакция городской газеты «Невинномысский рабочий» – 104,00 тыс. рублей;

МУП «Архитектурно-планировочное бюро» – 100,48 тыс. рублей;

МУП «Аптека № 164» – 4,78 тыс. рублей;

МУП «Нептун» – 0,31 тыс. рублей.

В связи с ликвидацией МУП «РЭУ № 2» уставной фонд муниципальных унитарных предприятий по сравнению с прошлым годом уменьшился на 63,25 тыс. рублей или на 9,21 процента.

По данным формы 0503174 «Сведения о доходах бюджета от перечисления части прибыли (дивидендов) государственных (муниципальных) унитарных предприятий, иных организаций с государственным участием в капитале» доходы составили 2 305,40 тыс. рублей, в том числе доходы в виде дивидендов по акциям от иных организаций в сумме 1 952,02 тыс. рублей и доходы от перечисления части прибыли, оставшейся после уплаты налогов и иных обязательных платежей муниципальных унитарных предприятий, в сумме 353,38 тыс. рублей.

На основании данных формы 0503117 остаток денежных средств от бюджетной деятельности на счетах бюджета в органах Федерального казначейства по состоянию на 01.01.2020 составлял 190 136,27 тыс. рублей, по состоянию на 01.01.2021 – 204 556,88 тыс. рублей, в том числе:

межбюджетные трансферты – 163 307,50 тыс. рублей;  
средства бюджета города – 41 249,38 тыс. рублей.

## **6.2. Анализ отчета о движении денежных средств**

Отчет о движении денежных средств (форма 0503123) составляется и представляется получателем бюджетных средств, администратором доходов бюджета, администратором источников финансирования дефицита бюджета и содержит данные о движении денежных средств на счетах в рублях, открытых в органах, осуществляющих кассовое обслуживание исполнения бюджета, а также в кассе учреждения, в том числе средства во временном распоряжении.

Общая сумма поступлений денежных средств по бюджетной деятельности в 2020 году составила 4 278 974,48 тыс. рублей, против 2019 года 4 941 347,18 тыс. рублей, что на 662 372,70 тыс. рублей меньше прошлого года (13,40 процента), из них доходы составили:

– по операциям текущего характера 3 603 586,81 тыс. рублей. Доходов поступило меньше на 477 486,26 тыс. рублей (11,70 процента), чем в 2019 году (4 081 073,07 тыс. рублей);

– от инвестиционных операций 40 595,67 тыс. рублей, или уменьшение поступлений на 6 610,44 тыс. рублей (14,00 процентов) от реализации нефинансовых активов по сравнению с 2019 годом (47 206,11 тыс. рублей);

– от заимствований 634 792,00 тыс. рублей, уменьшение на сумму 178 276,00 тыс. рублей (21,93 процента) в сравнении с прошлым финансовым годом (813 068,00 тыс. рублей).

Объем выбытия денежных средств со счетов по учету бюджетных средств составил 4 182 639,22 тыс. рублей, в 2019 году он составлял 5 139 562,85 тыс. рублей, произошло уменьшение на 956 923,63 тыс. рублей (18,62 процента), в том числе по:

– текущим операциям 3 075 172,39 тыс. рублей, увеличение к 2019 году на 210 936,44 тыс. рублей (2019 год - 2 864 235,95 тыс. рублей) или на 7,36 процента;

– инвестиционным операциям 412 682,83 тыс. рублей, уменьшение к прошлому году (2019 год - 1 492 225,90 тыс. рублей) на 1 079 543,07 тыс. рублей или в 3,6 раза, в том числе уменьшение на приобретение основных средств на сумму 1 074 624,30 тыс. рублей, на приобретение услуг, работ для целей капитальных вложений в сумме 4 962,52 тыс. рублей и увеличением на приобретение материальных запасов для целей капитальных вложений на 43,75 тыс. рублей;

– погашению государственного (муниципального) долга 694 784,00 тыс. рублей, в 2019 году погашение составляло 783 101,00 тыс. рублей или уменьшением к прошлому году на 88 317,00 тыс. рублей (11,28 процента).

Таким образом, итоговая сумма поступлений денежных средств превысила сумму выбытия денежных средств со счетов бюджета, открытого в органе, осуществляющем кассовое обслуживание исполнения бюджета, на сумму 96 335,26 тыс. рублей.

### **6.3. Анализ годовой бюджетной отчетности главных администраторов доходов, главных распорядителей средств бюджета города и главных администраторов источников финансирования дефицита бюджета**

Оценка достоверности годовой бюджетной отчетности проводилась выборочно и включала в себя изучение и оценку основных форм бюджетной отчетности.

Проверкой полноты, достоверности, соблюдения порядка составления и представления ГРБС, главными администраторами средств бюджета города, главными администраторами источников финансирования дефицита бюджета годовой бюджетной отчетности установлено, что представленная годовая бюджетная отчетность соответствует предъявляемым требованиям и отражает фактические операции с бюджетными средствами, результаты финансовой деятельности главных администраторов средств бюджета города и исполнения бюджета города за 2020 год.

Проверкой соблюдения контрольного соотношения между показателями форм «Отчет о финансовых результатах деятельности» (форма 0503121) и «Справка по заключению счетов бюджетного учета отчетного финансового года» (форма 0503110) расхождений не установлено.

Проверкой соблюдения контрольного соотношения между показателями «Отчета о финансовых результатах деятельности» (форма 0503121) и «Сведений о движении нефинансовых активов» (форма 0503168) расхождений не установлено.

В результате проведенного анализа годовой бюджетной отчетности главных администраторов доходов бюджета города установлены нарушения требований Приказа Минфина России от 28.12.2010 № 191н «Об утверждении Инструкции о порядке составления и представления годовой, квартальной и месячной отчетности об исполнении бюджетов бюджетной системы Российской Федерации» (далее – Инструкция 191н).

В нарушение пункта 151 комитетом по труду и социальной поддержке населения администрации города сведения о направлении деятельности раскрыты не в разделе 1, а в преамбуле текста «Пояснительной записки» (форма 0503160).

В нарушение пункта 152 в Пояснительной записке (форма 0503160) Думы города отсутствует в полном объеме информация о причинах увеличения дебиторской задолженности по состоянию на отчетную дату в сравнении с данными за аналогичный отчетный период прошлого финансового года.

В нарушение пункта 152 комитетом по труду и социальной поддержке населения администрации города в пояснительной записке отсутствует в полном объеме информация о причинах увеличения дебиторской задолженности по состоянию на отчетную дату в сравнении с данными за аналогичный отчетный период прошлого финансового года.

В нарушение пункта 152 в текстовую часть раздела 1 «Пояснительной записки» (форма 0503160) управлением жилищно-коммунального хозяйства администрации города не включены сведения о направлениях деятельности управления, основные задачи, указанные в разделе 1 «Пояснительной записки» (форма 0503160), не соответствуют Положению об управлении жилищно-коммунального хозяйства, утвержденному решением Думы города от 21.02.2017 № 84-8. В «Пояснительной записке» (форма 0503160) указано, что управление жилищно-коммунального хозяйства действует на основании положения, утвержденного решением Думы города от 25.02.2016 № 840-75. Данное решение признано утратившим силу в связи с принятием решения Думы города от 21.02.2017 № 84-8 «Об утверждении Положения об управлении жилищно-коммунального хозяйства администрации города Невинномысска».

В нарушение пункта 152 (в ред. от 16.12.2020) управлением жилищно-коммунального хозяйства администрации города в пояснительной записке не раскрыта информация о причинах увеличения кредиторской задолженности по состоянию на отчетную дату в сравнении с данными за аналогичный отчетный период прошлого финансового года.

В нарушение пункта 152 комитетом по культуре администрации города в разделе 4 «Анализ показателей бухгалтерской отчетности субъекта бюджетной отчетности» пояснительной записки не отражена информация о причинах увеличения дебиторской задолженности в сравнении с данными за аналогичный отчетный период прошлого финансового года.

В нарушение пункта 155 комитетом по управлению муниципальным имуществом в графе 2 Пояснительной записки (форма 0503160) неверно указан результат исполнения положений текстовых статей решения о бюджете (100,00 процентов при фактическом исполнении 98,56 процента). Заполнение комитетом по управлению муниципальным имуществом города Таблицы № 3 не позволяет определить показатели, характеризующие степень результативности исполнения текстовых статей бюджета, имеющих отношение к субъекту бюджетной отчетности.

В нарушение пункта 155 управлением образования администрации города в Таблице № 3 Пояснительной записки (форма 0503160) неверно



указан документ, которым предусмотрены бюджетные ассигнования для осуществления функций главного распорядителя средств (указан Закон Ставропольского края от 13.12.2019 № 95-кз «О бюджете Ставропольского края на 2020 год и плановый период 2021 и 2022 годов». Не отражены сведения об исполнении Решения Думы от 19.12.2019 № 480-56 «О бюджете города Невинномысска на 2020 год и на плановый период 2021 и 2022 годов» (в редакции Решения Думы от 18.12.2020 № 606-75)).

В нарушение пункта 173.1 комитетом по культуре администрации города в графе 1 формы 050190 не указаны наименования объектов, позволяющие их идентифицировать, месторасположение (полные адреса) объектов капитального строительства.

В нарушение пункта 173.1 администрацией города в графе 1 формы 050190 «Сведения о вложениях в объекты недвижимого имущества, объектах незавершенного строительства» не указано месторасположение (полный адрес) объекта капитального строительства.

#### **6.4. Анализ состояния дебиторской и кредиторской задолженности субъектов бюджетной отчетности города**

В форме 0503169 «Сведения о дебиторской и кредиторской задолженности» на 01 января 2021 года отражены обобщенные данные за 2020 год (далее – отчетный период) о состоянии расчетов по дебиторской и кредиторской задолженности в разрезе видов расчетов.

Согласно показателям «Баланса исполнения бюджета города» (ф. 0503120) и показателям «Сведений о дебиторской и кредиторской задолженности» (ф. 0503169) по состоянию на конец отчетного периода общая сумма дебиторской задолженности увеличилась на 1 563 194,32 тыс. рублей по сравнению с показателем на начало отчетного периода 19 747 609,55 тыс. рублей и составила 21 310 803,87 тыс. рублей. (просроченная – 29 214,71 тыс. рублей). В отчете за 2019 год на конец 2019 года задолженность отражена в сумме 19 747 057,15 тыс. рублей, отклонение составило 552,40 тыс. рублей. Показатели на начало текущего отчетного периода не соответствуют показателям на конец предыдущего отчетного периода в связи с исправлением ошибок прошлых лет по счетам 120545000 «Расчеты по доходам от прочих сумм принудительного изъятия» на сумму 552,51 тыс. рублей, 120629000 «Расчеты по авансам по арендной плате за пользование земельными участками и другими обособленными природными объектами» на сумму (-) 0,11 тыс. рублей.

Дебиторская задолженность по счету 120500000 «Расчеты по доходам» на конец отчетного периода составила 21 309 789,69 тыс. рублей, в том числе долгосрочная – 17 961 266,45 тыс. рублей, просроченная – 28 769,15 тыс. рублей. Размер просроченной дебиторской задолженности на конец отчетного периода на 2 466,53 тыс. рублей ниже показателя начала периода

(на 01.01.2020 года – 31 235,68 тыс. рублей). Просроченная дебиторская задолженность по доходам отражена в отчетности главного администратора доходов УФНС России по Ставропольскому краю в сумме 28 769,15 тыс. рублей, причины возникновения просроченной задолженности главным администраторам доходов бюджета города не представлены.

По счету 120523000 «Расчеты по доходам от платежей при пользовании природными ресурсами», на котором за весь период до даты завершения срока аренды отражаются расчеты по доходам от внесения арендных платежей за пользование земельными участками, на 01.01.2021 года сумма дебиторской задолженности (в том числе долгосрочной) составила 15 285 857,45 тыс. рублей.

По счету 120600000 «Расчеты по выданным авансам» общий размер дебиторской задолженности по сравнению с началом отчетного периода, показатель увеличился на 233,75 тыс. рублей (на 01.01.2021 – 562,18 тыс. рублей) и составил 795,93 тыс. рублей.

Просроченная дебиторская задолженность по счету 120623000 «Расчеты по авансам по коммунальным услугам» в сумме 445,57 тыс. рублей образовалась в связи с нарушением исполнения условий договоров между главными распорядителями бюджетных средств и акционерным обществом «Теплосеть» города Невинномысска. Учреждениями ведется претензионная работа.

По счету 120800000 «Расчеты с подотчетными лицами» общий размер дебиторской задолженности уменьшился на 10,80 тыс. рублей по сравнению с показателем на начало периода (на 01.01.2021 – 28,8 тыс. рублей) и составил 18,00 тыс. рублей.

По счету 120900000 «Расчеты по ущербу и иным доходам» (счет 120941000 «Расчеты по доходам от штрафных санкций за нарушение условий контрактов (договоров)») дебиторская задолженность на конец отчетного периода по сравнению с показателем на начало периода (на 01.01.2021 – 2,60 тыс. рублей) увеличилась на 37,97 тыс. рублей и составила 40,57 тыс. рублей.

По счету 130300000 «Расчеты по платежам в бюджет» дебиторская задолженность по сравнению с показателем на начало периода уменьшилась на 121,76 тыс. рублей и составила 159,67 тыс. рублей (на 01.01.2021 – 281,43 тыс. рублей). Основной объем дебиторской задолженности 86,58 тыс. рублей или 54,22 процента приходится на задолженность территориального органа Федеральной налоговой службы России, образовавшуюся за счет превышения произведенных учреждениями расходов над исчисленными страховыми взносами на обязательное социальное страхование на случай временной трудоспособности и в связи с материнством. Сумма превышения расходов над исчисленными взносами подлежит к возмещению на счета муниципальных учреждений.

Кредиторская задолженность на конец отчетного периода составила 410 210,40 тыс. рублей, в том числе долгосрочная – 897,24 тыс. рублей, по сравнению с показателем на начало периода кредиторская задолженность увеличилась на 124 618,25 тыс. рублей (на 01.01.2021 – 285 592,15 тыс. рублей).

Кредиторская задолженность по счету 120500000 «Расчеты по доходам» уменьшилась на 121 880,71 тыс. рублей по сравнению с показателем на начало отчетного периода и составила 158 756,71 тыс. рублей (на 01.01.2021 – 280 637,42 тыс. рублей, в отчете 2019 – 280 616,76 тыс. рублей, причина отклонения показателей на 20,66 тыс. рублей отражена в Разделе 4 текстовой части Пояснительной записки (ф. 0503160) и в «Сведениях об изменении остатков валюты баланса» (ф. 0503173) по коду «03 исправление ошибок прошлых лет» по счетам 120511000 «Расчеты с плательщиками налоговых доходов» – 3,90 тыс. рублей и 120545000 «Расчеты по доходам от прочих сумм принудительного изъятия» – 16,76 тыс. рублей.

По счету 120800000 «Расчеты с подотчетными лицами» кредиторская задолженность на конец периода сложилась в сумме 1,01 тыс. рублей, по сравнению с началом периода кредиторская задолженность увеличилась на 0,18 тыс. рублей (на 01.01.2021 – 0,83 тыс. рублей).

На конец отчетного периода объем кредиторской задолженности по счету 130200000 «Расчеты по принятым обязательствам» увеличился по сравнению с показателем начала отчетного периода на 83 345,79 тыс. рублей и составил 88 128,06 тыс. рублей (на 01.01.2020 – 4 782,27 тыс. рублей, в отчете 2019 – 2 678,29 тыс. рублей), причина отклонения показателей в сумме 2 103,98 тыс. рублей отражена в Разделе 4 текстовой части Пояснительной записки (ф. 0503160) и в «Сведениях об изменении остатков валюты баланса» (ф. 0503173) по кодам «01 – изменение типа муниципального учреждения»: (-) 47,39 и «03 – исправление ошибок прошлых лет» 2 151,37 тыс. рублей).

Текущая кредиторская задолженность по счету 130300000 «Расчеты по платежам в бюджеты» увеличилась по сравнению с началом периода на 162 152,98 тыс. рублей (на 01.01.2021 – 171,64 тыс. рублей) и составила 163 324,62 тыс. рублей.

Долгосрочная кредиторская задолженность на конец отчетного периода составила 897,24 тыс. рублей (по счету 130229000, на котором отражается задолженность по принятым обязательствам по оплате арендной платы в соответствии с заключенными договорами аренды объектов нефинансовых активов, отраженных по кредиту счета 030229000 «Расчеты по арендной плате за пользование земельными участками и другими обособленными природными объектами»).

Информация о дебиторской и кредиторской задолженности по главным распорядителям бюджетных средств города в 2020 году представлена в Таблице № 9.

Таблица № 9

**Информация о дебиторской и кредиторской задолженности по ГРБС  
в 2020 году**

Наименование субъекта отчетности	Дебиторская задолженность на 01.01.2021, тыс. рублей			Кредиторская задолженность на 01.01.2021, тыс. рублей	
	Всего:	Из нее долгосрочная:	Из нее просроченная:	Всего:	Из нее долгосрочная:
1	2	3	4	5	6
Дума города	103,45		20,64	22,37	
Администрация города	14 109,89	8 986,97	215,25	167,52	
Комитет по управлению муниципальным имуществом администрации города	15 429 548,22	15 429 472,45	51,57	3 759,69	
Финансовое управление администрации города	45 568,61	3 082,00	31,14	935,55	897,24
Управление образования администрации города	2 228 054,52	824 808,29		1 889,60	
Комитет по культуре администрации города	12 753,10	6 515,26		16,10	
Комитет по труду и социальной поддержке населения администрации города Невинномысска	2 521 253,89	1 676 633,91	32,91	8,07	
Управление жилищно-коммунального хозяйства администрации города	1 029 185,07	11 767,58	25,08	245 294,43	-
Комитет по молодежной политике, физической культуре и спорту администрации города	68,98		68,98	12,02	
Итого:	21 280 645,73	17 961 266,46	445,57	252 105,35	897,24

Просроченная дебиторская задолженность главных распорядителей бюджетных средств составила 445,57 тыс. рублей.

Просроченная кредиторская задолженность у главных распорядителей бюджетных средств города отсутствует.

**Председатель контрольно-счетной  
палаты города Невинномысска**

**М.В. Журавлева**